



5
2
7
2

KÜBLER WORKWEAR

GESAMTKATALOG



KÜBLER WORKWEAR

INSPIRED BY YOUR JOB.

Wer hart arbeitet, verdient auch beste Workwear. Seit 1956 setzen wir von KÜBLER alles daran, dass unsere Arbeitskleidung ihre Träger in jeder Hinsicht fördert.

Inspiziert von den Herausforderungen deines Arbeitsalltags verfolgen wir die Vision, außergewöhnliche Produkte zu entwickeln, die körperliche Vorgänge gezielt unterstützen.

Mit einer einzigartigen Kombination aus intelligenten Funktionen, ausgesuchten Materialien, modernem Design und cleveren Ausstattungsdetails sorgen wir dafür, dass sich Industriearbeiter, Handwerker und Werk­tätige beim Arbeiten rundum wohlfühlen – die beste Voraussetzung für konstante Höchstleistungen. Mit Erfolg, schließlich gehört KÜBLER zu den führenden Workwear-Anbietern branchenweit.

Freu dich auf ein ganz neues Arbeitsgefühl.





NEU

- MISCHGEWEBE**
- 26 KÜBLER ICONIQ
 - 32 KÜBLER BODYFORCE
 - 40 KÜBLER INNOVATIQ
 - 46 KÜBLER ACTIVIQ
 - 56 PULSSCHLAG
 - 62 KÜBLER VITA MIX

VERSTÄRKTE BAUMWOLLE

- 66 KÜBLER ACTIVIQ COTTON+
- 70 IMAGE DRESS NEW DESIGN
- 74 KÜBLER VITA COTTON+

BAUMWOLLE

NEU

- 78 KÜBLER ICONIQ COTTON
- 84 ORGANIQ



NEU

- PSA**
- 90 KÜBLER BIOGUARD
 - 94 KÜBLER FOREST
 - 100 KÜBLER REFLECTIQ
 - 114 KÜBLER REFLECTIQ SHIRTS
 - 118 KÜBLER PROTECTIQ
 - 126 KÜBLER PROTECTIQ WELDING
 - 130 KÜBLER PROTECTIQ HIGH VIS
 - 138 SAFETY X

NEU



NEU

- BASICS & ZUBEHÖR**
- 146 KÜBLER SHIRTS
 - 154 ARBEITS-, SICHERHEITS- & FREIZEITSTIEFEL
 - 160 ZUBEHÖR

NORMEN

- 170 SCHUTZNORMEN

SERVICES & KNOW-HOW

- 180 SERVICELEISTUNGEN
- 182 CORPORATE WEAR
- 184 PARTNER & TECHNOLOGIEN
- 186 TEXTILWISSEN
- 188 PFLEGEHINWEISE
- 190 ARTIKEL-/GEWEBEÜBERSICHT
- 195 GRÖSSENTABELLE

26

KÜBLER ICONIQ

KÜBLER ICONIQ ist die Workwear für hier und heute. Ganz gleich ob aus leichtem, pflegeleichtem Mischgewebe oder aus robuster Baumwolle – beide Varianten lassen sich vielfältig und äußerst variabel einsetzen. Hier stimmt einfach alles: Qualität, Leistung und Preis.



32

KÜBLER BODYFORCE

KÜBLER BODYFORCE ist gemacht für vollen Körperinsatz. Für alle, die täglich mit Leidenschaft und Kraft an die Arbeit gehen. Modernes Design, intelligente Funktionen, hoher Tragekomfort und ein komplett neu entwickeltes Gewebe zeichnen die innovative Workwear aus. Flexibel und fortschrittlich passt sie sich jeder Körperform an.



46

KÜBLER ACTIVIQ

Die große Produkt- und Farbauswahl von KÜBLER ACTIVIQ hat für jede Herausforderung und jede Branche das Passende zu bieten. Die Produkte sind in 2 Gewebevarianten und zahlreichen Farben erhältlich. Die bequemen Stretch-Produkte machen dank elastischer Stretcheinsätze jede Bewegung mit.



100

KÜBLER REFLECTIQ

Bessere Sichtbarkeit aus fast jedem Blickwinkel – das ist das Markenzeichen von KÜBLER REFLECTIQ. Die Gründe dafür: leuchtende Warnschutzfarben, intelligent angeordnete Reflexstreifen und zusätzliche Reflex-Elemente.



126

KÜBLER PROTECTIQ WELDING

KÜBLER PROTECTIQ WELDING haben wir speziell für Schweißer entwickelt. Die Workwear eignet sich ideal für riskante Schweißarbeiten, beispielsweise in engen Räumen oder in Zwangshaltung sowie in Situationen mit hoher Strahlungshitze.



146

KÜBLER SHIRTS

Egal zu welcher Gelegenheit – gute Shirts kann man immer gebrauchen. Und damit auch garantiert für jeden das Passende dabei ist, erhältst du unsere KÜBLER SHIRTS in zahlreichen Farben, Formen und Größen.



160

ZUBEHÖR

Ob darunter, darüber oder dazu - unser ZUBEHÖR macht jeden Look komplett. Unsere breite Palette an modischen und nützlichen Accessoires bereichert jedes Outfit.



WILLKOMMEN IN UNSERER WELT

LEIDENSCHAFT FÜR INNOVATION.

Seit 1956 entwickeln wir mit viel Erfahrung und Tradition, aber auch mit mindestens genauso viel Leidenschaft, Erfindergeist und Ideenreichtum innovative Workwear, die das Arbeiten leichter und sicherer gestaltet und zugleich neue Trends setzt. Innovation ist ein Schlüsselfaktor unseres Erfolgs und spiegelt sich sowohl in unseren Produkten und Services als auch in unserer Arbeitsweise wider. Kein Zufall also, dass KÜBLER heute zu den führenden Anbietern von Berufsbekleidung in Europa zählt.

Ob Straßenbau, Industrie, Dienstleistung, Logistik, Garten- und Landschaftsbau, Holzverarbeitung, Elektro- oder Baubranche – unser umfangreiches Produktportfolio überzeugt branchenweit Werktätige mit professionellen, hochfunktionalen Produkten und cleverem Zubehör. Dazu begeistern wir unsere Kunden mit zahlreichen Serviceleistungen, wie individualisierter Workwear und gezielter Vertriebs- und Marketingunterstützung. Gerne geben wir unser geballtes Fachwissen auch in PSA-Schulungen weiter.





DYNAMISCH UND HOCHMOTIVIERT.

Bei unserer täglichen Arbeit setzen wir auf ein erfolgreiches Ideenmanagement und ein positives Arbeitsklima. Wir bauen auf qualifizierte Mitarbeiter, die uns über Jahre hinweg treu bleiben und sich jeden Tag aufs Neue für ihre Arbeit begeistern.

Wandlungsfähig und flexibel setzen wir alles unaufhörlich daran, schnell auf Markterfordernisse zu reagieren und neue Ideen voller Energie in die Tat umzusetzen.

WIR SIND KÜBLER

UNSER LEITBILD

Wir sind einer der führenden Hersteller von Arbeitskleidung in Europa. Industrie-, Handwerks- und Dienstleistungsunternehmen schätzen unser breit gefächertes Angebot an Workwear und Persönlicher Schutzausrüstung sowie die individuellen Serviceleistungen.

MISSION

WORKWEAR IST UNSERE WELT.

Unsere Mission ist es, außergewöhnliche, innovative, sichere und qualitativ hochwertige Arbeitskleidung zu entwickeln, die Arbeitstätigkeiten gezielt unterstützt und den Anforderungen der zukünftigen Arbeitswelt gewachsen ist.

VISION

MAKE WORK BETTER.

Wir verbessern die Arbeitswelt mit unserer Workwear. Durch unsere Arbeitskleidung arbeiten die Träger motivierter und effizienter und werden bei ihren Arbeitstätigkeiten optimal unterstützt und bestens geschützt. Mit unseren Produkten setzen wir Maßstäbe in Design und Funktion. Durch beste Produkte sind wir führend am europäischen Workwear-Markt.

Getreu unserem Leitsatz „Inspired by your job.“ stellen wir bei all unserem Handeln die Träger unserer Bekleidung in den Mittelpunkt, um diesen beste Lösungen und Services zu bieten.

Wir alle haben ein gemeinsames Ziel: **MAKE WORK BETTER.**



UNTERNEHMENSWERTE

WERTSCHÄTZUNG
ENTWICKLUNG
SICHERHEIT
VERANTWORTUNG

PROFIS FÜR PROFIS

DESIGN MADE IN GERMANY.

Unser Familienunternehmen ist in Plüderhausen zuhause. 30 Kilometer von Stuttgart entfernt geben 250 hochmotivierte und kompetente Mitarbeiter täglich alles, um Workwear höchster Qualität zu entwerfen und zu produzieren.

Unsere Produkte werden ausschließlich in Deutschland konstruiert und entwickelt. Mehr als zehn festangestellte Spezialisten tüfteln in unserer Produktentwicklungs- und Designabteilung an neuen Ideen für noch mehr Tragekomfort, besseren Schutz, begeisternde Funktionalität und noch ansprechenderes Design.

Einzigartig in der Branche sind die Nähmaschinen, die in unserer hauseigenen Produktion täglich rattern. Über 40 hochqualifizierte Näherinnen sichern unseren hohen Qualitätsanspruch und ermöglichen es, schnell und flexibel zu reagieren.

Darüber hinaus sind tausende Fachkräfte an verschiedenen Produktionsstandorten weltweit für KÜBLER im Einsatz. Damit erreichen wir eine langfristige und flexible Produktion, an deren Ende ein optimales Preis-Leistungs-Verhältnis für unsere Kunden steht.

Unsere breite Auswahl an Arbeits- und Schutzbekleidung sowie Corporate Wear verbindet modernes, individuell angepasstes Design mit hoher Funktionalität.





EINFACH MEHR AUF LAGER.

Unsere Kunden verlassen sich auf uns und darauf, dass sie bestellte Ware in der Regel innerhalb der folgenden 24 Stunden erhalten. Um eine zeitnahe und unkomplizierte Lieferung sicherzustellen, arbeiten wir mit automatisierten Packstraßen und Hochregallagern. Unsere vorausschauende Planung und intelligente Lagerhaltung garantieren eine stetig hohe Warenverfügbarkeit und maximale Liefertreue.

Bis zu 10.000 Teile verlassen täglich unser Haus und werden europaweit versandt. Um unseren hohen Qualitätsansprüchen gerecht zu werden, beginnt unsere textile Beschaffungskette bereits beim Rohmaterial. In unserem hauseigenen Rohgeweblager bevorraten wir mehrere hunderttausend Meter Gewebe von namhaften europäischen Herstellern, die durch spezielle Prüfverfahren auf ihre Eignung getestet werden.

QUALITÄT IN JEDER FASER

UNSER ANSPRUCH: PERFEKTION.

Wir verwenden ausnahmslos hochwertige Materialien, Reißverschlüsse und Gewebe. Erfahrene Mitarbeiter, außerordentliche Sorgfalt und Präzision sowie regelmäßige Qualitätskontrollen gewährleisten zudem einen konstant hohen Verarbeitungsstandard, für den KÜBLER europaweit geschätzt wird.

Dank der engen Zusammenarbeit mit Endanwendern in der Produktentwicklung sind unsere Lösungen perfekt auf die Anforderungen des Arbeitsalltags abgestimmt und überzeugen mit bestem Tragekomfort, optimaler Passform, intelligenten Funktionen und verlässlichem Schutz.



Management
System
ISO 14001:2015
ISO 9001:2015



www.tuv.com
ID 9108632006

GEPRÜFTE QUALITÄT

Unsere Produkte und Services leisten einen handfesten Beitrag zum Erfolg unserer Partner und müssen das halten, was der Name KÜBLER verspricht: höchste Qualität.

Durch die fortlaufende Optimierung unserer Prozesse wollen wir stets die bestmögliche Leistung bringen und unseren Kunden nur einwandfreie Produkte und Services bieten. Für dieses Ziel sind wir gut aufgestellt: Die Zertifizierung nach ISO 9001:2015 und ISO 14001:2015 durch den TÜV-Rheinland bestätigt, dass sowohl unser Qualitäts- als auch Umweltmanagement den hohen Anforderungen der internationalen Norm entspricht.



NACHHALTIG VORWÄRTS

FÜR UNSERE ZUKUNFT.

Der Schutz von Menschen und natürlichen Ressourcen ist uns besonders wichtig. Aus diesem Grund legen wir großen Wert auf die Umweltfreundlichkeit unserer Produkte und ihres Herstellungsprozesses. So befolgen wir hohe ethische Standards, demonstrieren Offenheit, Ehrlichkeit und Fairness in all unserem Tun und übernehmen persönlich Verantwortung für unser Handeln.

Der großen Pflicht, die wir als Unternehmen gegenüber der Gesellschaft und der Umwelt tragen, sind wir uns bewusst und davon überzeugt, dass wir nur dann langfristig erfolgreich sein können, wenn wir diese Haltung in jeder unserer Handlungen berücksichtigen.



Unseren Nachhaltigkeitsbericht zum Download findest du unter:
WWW.KUEBLER.EU/UNTERNEHMEN/NACHHALTIGKEIT/

STANDARD 100 BY OEKO-TEX®

Gesundheitlich unbedenkliche Produkte bei gleichzeitig höchster Funktionalität zu bieten, hat für uns einen sehr hohen Stellenwert. Die Hautverträglichkeit der eingesetzten Materialien spielt dabei eine entscheidende Rolle. Unsere Produkte sind deshalb schadstoffgeprüft und mit wenigen Ausnahmen STANDARD 100 BY OEKO-TEX® zertifiziert.

Der STANDARD 100 BY OEKO-TEX® ist ein unabhängiges, international anerkanntes Prüf- und Zertifizierungssystem. Das weltweit führende Gesundheitslabel für Textilien steht wie kein anderes für „textiles Vertrauen“. OEKO-TEX®-zertifizierte Produkte wurden von unabhängigen Prüfinstituten auf Schadstoffe getestet. Diese Prüfung unterliegt festen Grenzwerten, die die gesetzlichen Anforderungen teilweise übersteigen.



AMFORI BUSINESS SOCIAL COMPLIANCE INITIATIVE

Wir vertreten die Ansicht, dass existenzsichernde Löhne und angemessene Arbeitszeiten selbstverständlich und unumgänglich für die Lebensqualität unserer Mitarbeiter sind. Wir akzeptieren keine Kinderarbeit und keine Arbeitsbedingungen, die Menschen in ihrer Freiheit einschränken oder unterdrücken.

Deshalb sind wir Mitglied von amfori, dem weltweit führenden Unternehmensverband für freien und nachhaltigen Handel. Wir verbessern die sozialen Leistungen unserer Lieferkette mithilfe von amfori BSCI.



GRÜNER KNOPF 2.0

Der Grüne Knopf ist ein staatliches Siegel für nachhaltige Textilien. Es prüft systematisch, ob das Unternehmen Verantwortung für die Einhaltung von Menschenrechten und Umweltstandards in ihren textilen Lieferketten übernimmt. Zusätzlich muss durch anerkannte Siegel nachgewiesen werden, dass das jeweilige Produkt nachhaltig hergestellt wurde.

Wir haben die Prüfung für den Grünen Knopf 2.0 absolviert und erfüllen somit die weiterentwickelten Anforderungen des Textilsiegels. Mit dem Siegel zeigen wir auch, dass wir existenzsichernde Löhne fördern, Nachhaltigkeitsziele festlegen und durch eine systematische Analyse Risiken in unseren Textillieferketten identifizieren und angehen. Unsere zertifizierten und mit dem Grünen Knopf gekennzeichneten Produkte bestehen zukünftig nur noch aus zugelassenen Fasern.

WIR FÜHREN PRODUKTE MIT DEM SIEGEL:



KLIMANEUTRALER VERSAND

Für eine umweltschonende Produktion und zum Schutz natürlicher Ressourcen arbeiten wir ausschließlich mit Lieferanten, die höchst umweltbewusst mit schädlichen Stoffen umgehen oder ganz auf diese verzichten.

Bei der Auswahl unserer Logistikpartner achten wir darauf, dass Pakete und Briefe CO₂-neutral versendet werden. Im Bereich der Warenwirtschaft haben wir uns dem Klimaschutzprojekt GO GREEN der DEUTSCHEN POST DHL angeschlossen, das konsequent die Steigerung der CO₂-Effizienz im Transportwesen verfolgt. Unser Logistikpartner DPD versendet bereits seit dem Jahr 2012 klimaneutral.

In unserem hauseigenen Zuschchnitt achten wir auf eine effiziente Verwertung der Materialien und nutzen selbst kleinste Gewebereste, um den Ausschuss zu minimieren.



KÜBLER CAMPUS

IM AUFTRAG DER SICHERHEIT.

Wir geben unser umfassendes Know-how und unsere langjährige Erfahrung in den Bereichen Arbeitsschutz und Arbeitssicherheit gerne weiter. Deshalb haben wir den KÜBLER CAMPUS ins Leben gerufen und bieten dir PSA-Schulungen an, in denen wir individuell auf deinen Wissensbedarf eingehen.

Unsere KÜBLER CAMPUS-Seminare behandeln relevante Themen, wie beispielsweise die gesetzlichen Pflichten gemäß den neuesten Verordnungen, Haftungsrisiken, Normvorgaben für die verschiedensten Gefährdungsbereiche sowie Veredelung und Instandhaltung von Schutzbekleidung. Dabei werden die theoretischen Grundlagen mit praxisnahen Produktexperimenten anschaulich erlebbar gemacht.

INTERESSIERT AN MEHR?

Dann trete einfach in Kontakt mit uns:

FON +49 7181 8003-0

FAX +49 7181 8003-31

info@kuebler.eu

SICHERHEIT GEHT VOR.

Das Sicherheitsbewusstsein moderner Unternehmen nimmt stetig zu. Arbeitgeber haben erkannt, dass Investitionen in Persönliche Schutzausrüstung nicht nur aufgrund gesetzlicher Vorgaben und aus Haftungsgründen unumgänglich sind, sondern sich im Endeffekt auch positiv auf das Unternehmensergebnis auswirken. Denn Mitarbeiter, die geeignete Schutzkleidung tragen und sich in ihrer Workwear wohl und sicher fühlen, sind motivierter, leistungsstärker und weisen geringere Ausfallzeiten auf.

Arbeitgeber sind dazu verpflichtet, für jeden Arbeitsplatz eine sogenannte Gefährdungsbeurteilung durchzuführen. Daraus resultieren die Anforderungen an organisatorische und technische Schutzmaßnahmen. Die richtige Auswahl einer hochwertigen, individuell passenden und nach den spezifischen Arbeitsanforderungen ausgerichteten PSA ist Voraussetzung für eine erfolgreiche Benutzung, um Unfälle und Berufskrankheiten zu vermeiden.

PRAXISNAH UND GUT BERATEN.

Der komplexe Produktbereich erfordert ein hohes Maß an Fachkenntnis und Beratungskompetenz. Steigere deinen Umsatz durch aktuelles Know-how und fundierte Verkaufsargumente. In unseren Workshops geben wir unsere Expertise gerne weiter und machen dein Team mit vielen praxisnahen Beispielen und Live-Demonstrationen fit für deinen nächsten Kundentermin.

DIE INHALTE AUF EINEN BLICK:

- PSA-Verordnung, sichere Beratung, Haftung
- Gefährdungsbeurteilung, Normen und passende Produktlösungen
- Veredelung von PSA
- Reinigung und Pflege, Verwendungsgrenzen

ANERKANNT UND BESTÄTIGT.

Als Mitglied des VDSI erhältst du bei der Teilnahme an unserer Veranstaltung zwei Punkte für den VDSI-Weiterbildungsnachweis.



IMMER AM PULS DER ZEIT

ONLINE MEHR ENTDECKEN.

In der digitalen KÜBLER Welt kannst du uns und unser Produktportfolio noch besser kennenlernen. Entdecke unser breitgefächertes Angebot an innovativer Workwear, Persönlicher Schutzausrüstung, umfangreichem Zubehör und nützlichen Serviceleistungen. Erfahre mehr über unsere Firmengeschichte, bleibe mit den neuesten News und Presseberichten immer up to date und nimm mit der Zoom-Funktion und in der 360°-Ansicht unsere Produkte ganz genau unter die Lupe.

Mit wenigen Klicks kannst du dir sämtliche Kataloge, Broschüren und Flyer herunterladen und direkt mit uns in Kontakt treten. In unserem Händlerbereich hast du Zugang zu deinen Einkaufspreisen, kannst im Händlershop Verfügbarkeiten abfragen und direkt Bestellungen aufgeben. All das funktioniert natürlich nicht nur auf dem Desktop, sondern auch mobil. Surfe gleich los!

NEU: KÜBLER FOREST

Entdecke die neue KÜBLER FOREST Kollektion für die anspruchsvolle Arbeit im Wald. Diese Kollektion ist für die anspruchsvolle Arbeit im Wald konzipiert und bietet dir die besten Schutzfunktionen für deine Sicherheit.

[Mehr](#)

Aktuelles Infomaterial zum Herunterladen findest du unter:
WWW.KUEBLER.EU

Entdecke KÜBLER in den Sozialen Netzwerken:



ERLEBE UNSERE WORKWEAR IN AKTION
UND BESUCHE UNSEREN YOUTUBE-CHANNEL.
Einfach QR-Codes mit deinem Smartphone scannen.
Los geht's!



KÜBLER ICONIQ MAKE IT WORK.

KÜBLER ICONIQ ist Workwear, auf die man sich verlassen kann: Vielseitig, robust, praxisnah und bequem.




KÜBLER REFLECTIQ SICHTBAR SICHER.

Die innovative Kombination aus segmentierten und durchgehenden Reflexstreifen besticht durch Style und höchste Sichtbarkeit.



KÜBLER BODYFORCE VOLLER KÖRPEREINSATZ.

Heute die Workwear von morgen erleben. Die Produktlinie verkörpert stetige Innovation und eine progressive Kraft, die den Träger zu Höchstleistungen antreibt.



KÜBLER PROTECTIQ WELDING SPEZIELL FÜR SCHWEISSER.

Die Workwear eignet sich ideal für riskante Schweißarbeiten, beispielsweise in engen Räumen oder in Zwangshaltung sowie in Situationen mit hoher Strahlungshitze.



FARBE, DESIGN UND FUNKTION

UNSERE WORKWEAR KANN MEHR.

Arbeitskleidung von KÜBLER sieht nicht nur gut aus, sie hat noch mehr zu bieten. Dank des breiten Größenspiegels findet sich für jeden Figurtyp das passende Outfit. Die zahlreichen Farbkombinationen unseres umfangreichen Sortiments sind optimal aufeinander abgestimmt und sorgen dafür, dass unsere Produkte optimal zusammengestellt werden können. Optische Eyecatcher wie Reflexbiesen und Kontrasteinsätze formen die Silhouette und lenken die Aufmerksamkeit auf sich. Intelligente Schnittführung, clevere Taschenlösungen und die funktionale Ausstattung werden zudem jeder Anforderung gerecht.

DER KÜBLER FARBCODE

 10 Weiß	 1095 Weiß Mittelgrau	 1097 Weiß Anthrazit	 25 Sandbraun	 2597 Sandbraun Anthrazit	 2599 Sandbraun Schwarz	 34 Warngelb	 3448 Warngelb Dunkelblau
 3497 Warngelb Anthrazit	 35 Gelb	 37 Warnorange	 3746 Warnorange Kbl.blau	 3748 Warnorange Dunkelblau	 3765 Warnorange Moosgrün	 3797 Warnorange Anthrazit	 44 Türkis
 45 Mittelblau	 46 Kbl.blau	 4648 Kbl.blau Dunkelblau	 4695 Kbl.blau Mittelgrau	 4697 Kbl.blau Anthrazit	 4699 Kbl.blau Schwarz	 48 Dunkelblau	 4846 Dunkelblau Kbl.blau
 4897 Dunkelblau Anthrazit	 52 Pink	 54 Warnrot	 5499 Warnrot Schwarz	 55 Mittelrot	 5597 Mittelrot Anthrazit	 5599 Mittelrot Schwarz	 5634 Rot Warngelb
 5635 Rot Gelb	 65 Moosgrün	 6597 Moosgrün Anthrazit	 6599 Moosgrün Schwarz	 66 Oliv	 6634 Oliv Warngelb	 6662 Oliv Ginko	 6699 Oliv Schwarz
 95 Mittelgrau	 97 Anthrazit	 9746 Anthrazit Kbl.blau	 9755 Anthrazit Schwarz	 9799 Anthrazit Schwarz	 99 Schwarz	 9934 Schwarz Warngelb	 9946 Schwarz Kbl.blau
 9952 Schwarz Pink	 9955 Schwarz Mittelrot	 9995 Schwarz Mittelgrau	 9997 Schwarz Anthrazit				

EasyBrand

Deine Workwear soll perfekt zu dir und deinem Unternehmen passen? Dann ist „EasyBrand“ genau das richtige für dich. Ob aufgestickt, aufgenäht oder aufgepatcht – für Logos und Schriftzüge findet sich mit Sicherheit der optimale Platz.

Unsere Jacken lassen sich dank flexibel designten, teilweise sogar komplett abknöpfbaren Taschenlösungen und clever platzierten Futteröffnungen ohne viel Aufwand veredeln.

Die intelligente Linienführung sowie die zahlreichen Freiflächen auf Rücken, Kragen, Ärmeln und Hosenbeinen schaffen beste Voraussetzungen für individualisierte Workwear mit hohem Wiedererkennungswert.

Reflect It

Mit Hilfe schlaue platzierter Designelemente, Reflexpaspeln und reflektierender KÜBLER-Logoemblem verschaffen wir dir einen rundum aufmerksamkeitsstarken Auftritt. Vorne, hinten oder seitlich auf unserer Workwear platziert, sind die Reflexelemente nicht nur echte Eyecatcher, sondern sorgen auch für eine sportliche und dynamische Optik. Bei unserer PSA-Bekleidung setzen wir ausschließlich zertifiziertes Reflexmaterial namhafter Hersteller ein.

Die Anordnung der Reflexstreifen in Body Language-Optik sorgt für optimale Sichtbarkeit aus jedem Blickwinkel selbst bei schlechten Lichtverhältnissen.

StylePoint

Der erste Eindruck zählt. Deshalb legen wir großen Wert darauf, dass unsere Workwear modern und stylisch aussieht und dass sie perfekt sitzt.

Eine breite Palette an Ziernähten, Designelementen, Kontrast- und Reflexeinsätzen sowie zahlreiche Farbkombinationen sind Garant dafür, dass für jeden Geschmack das richtige Design dabei ist. Zudem sorgen körperbetonte Passformen für eine athletisch sportliche Silhouette.

AntiScratch

Mit „AntiScratch“ gehören Kratzer auf empfindlichen Werkstoffen der Vergangenheit an. Schonende Klettverschlüsse, nach innen gedrehte Reißverschlussspiralen, abgedeckte Knöpfe und Verschlüsse sowie elastische Zippergaragen machen das Hantieren mit glatten, empfindlichen Materialien deutlich entspannter und schonen gleichzeitig Wäsche und Waschmaschine.

HardZone

Unsere Workwear hält richtig was aus. Denn wir wissen, an welchen Stellen Verstärkung gebraucht wird. CORDURA®-Verstärkungen, extrem robuste und strapazierfähige Gewebe mit geringer Schmutzanhaftung, extra breite Gürtelschlaufen, Sicherheitsnähte sowie durch Riegel gesicherte Belastungspunkte schützen beanspruchte Stellen der Bekleidung und sorgen dafür, dass du möglichst lange Freude an deiner Lieblingsworkwear hast.

SmartPocket

Unsere intelligenten Taschenlösungen zeigen, wie viel besser es sich arbeiten lässt, wenn alles perfekt organisiert ist. Immer im Fokus: ausreichender, gesicherter Stauraum und eine passgenaue Platzierung. Ob Innen- oder Außen-, Napoleon-, Holster-, Smartphonetaschen, punktuell befestigte Meterstab- und Schenkelaschen mit Volumenfalte – dank vielfältigsten Möglichkeiten findet alles seinen Platz.

BeSafe

Bei Workwear mit der Auszeichnung „BeSafe“, handelt es sich um zertifizierte Schutzbekleidung, die zuverlässig vor besonderen Gefahren schützt. Unser umfangreiches PSA-Sortiment bietet sichere Lösungen für den Einsatz in verschiedensten Gefährdungsbereichen.

ProClean

Mit allen Wassern gewaschen: „ProClean“-Produkte eignen sich hervorragend für die industrielle Wäsche und professionelle Textilpflege. Neben Funktionalität, Passform und Design erfüllt diese Workwear spezielle Anforderungen: Sie muss haltbar und langlebig sein, dabei maßkonform bleiben, extremen Pflegebedingungen standhalten und darf ihre Farbe nicht verändern.

Die clevere Übergriff-Funktion sowie dehnbare, ausgestellte Eingriffe ermöglichen schnelle Erreichbarkeit, während Druckknöpfe, Patten, Reiß- und Klettverschlüsse für größtmögliche Sicherheit sorgen.

Herausragend praktisch sind unsere zertifizierten Knieschutzaschen. Sie lassen sich schnell und einfach mit Schutzpolstern ausstatten. So werden kniende Tätigkeiten deutlich angenehmer.

ComfortZone

„ComfortZone“ maximiert mit zahlreichen ergonomischen Details deinen Bewegungsspielraum und sorgt mit zahlreichen Features für besten Tragekomfort. Durchdachte, körperoptimierte Schnitte mit bewegungsfreundlichen Ärmel- und Beinformungen sowie speziellen Bewegungszonen im Ellenbogen-, Schulter- und Kniebereich versprechen eine ideale Passform. Bewegungsabläufe werden dank elastischer Einsätze und Bewegungsfalten optimal unterstützt. Weiche Strickbündchen, verlängerte Rückenpartien, Bart- und Kinnschoner sowie leichte Gewebe machen unsere Workwear rundum komfortabel.

SmartRepair

Produkte mit „SmartRepair“ sind intelligent konstruiert, so dass ein einfacher und schneller Austausch von Einzelteilen ermöglicht wird. Kleinere Schäden, die in industriellen Reinigungsprozessen entstehen können, lassen sich problemlos wieder instand setzen.

Stretch It

Let's move! Clever platzierte Stretchzonen und elastische Einsätze an Hosen und Jacken garantieren maximale Bewegungsfreiheit. Elastische Gewebe sorgen für uneingeschränkten Tragekomfort und bequemes Arbeiten in jeder Haltung.

FARBE, DESIGN UND FUNKTION

ÜBER UNS

VOLLER FUNKTIONEN.

Unsere Workwear steckt voller Funktionen - so viel, dass wir sie auf den Produktseiten gar nicht unterbringen, ohne sie zusammenzufassen.

Hier findest du alle Symbole samt Erklärung auf einen Blick.



WASSERABWEISEND

Die Oberfläche dieser Workwear lässt Niederschläge abperlen und hält sie davon ab, ins Innere durchzudringen.



WASSERDICHT

Die Membrane dieser Workwear bildet eine Barriere, die verhindert, dass Wasser ins Innere gelangt. So bleibst du selbst beim stärksten Regen trocken.



VERSCHWEISSTE NÄHTE

Bei dieser Workwear wurden die Nähte verschweißt. So kann auch durch kleinste Öffnungen kein Wasser eindringen.



SCHMUTZABWEISEND

Immer schön sauber bleiben! Schmutz und Dreck bleiben nur schwer am Gewebe haften oder lassen sich leicht abwischen.



WINDDICHT

Diese Workwear hält den Wind ab und macht so aus jedem Sturm ein laues Lüftchen.



KÄLTESCHUTZ

Keine Chance für Minusgrade. Dieses Kleidungsstück hält dich dank isolierenden Eigenschaften und warmer Wattierung schön warm.



MULTINORM

Persönliche Schutzausrüstung, die mit diesem Icon ausgezeichnet ist, vereint mehrere Schutzfunktionen. Sie entspricht den Anforderungen von zwei und mehr Schutznormen und eignet sich daher optimal für den Einsatz in besonders anspruchsvollen und gefährlichen Arbeitsbereichen.



ATMUNGSAKTIV

Wenn dein Alltag dich ins Schwitzen bringt, lässt diese Workwear den Wasserdampf vom Körper weg nach außen entweichen und sorgt so für ein angenehm trockenes Tragegefühl.



VENTILATIONSÖFFNUNGEN

Intelligent platzierte Ventilationsöffnungen sorgen für Belüftung und wirken temperaturregulierend.



MULTIFUNKTIONAL

Workwear mit diesem Icon lässt sich flexibel an sich verändernde Umgebungsbedingungen anpassen.



STRETCH

Elastisches Gewebe und/oder Stretcheinsätze sorgen für maximalen Tragekomfort und Bewegungsfreiheit.



WIDERSTANDSFÄHIG

Hält auch dem härtesten Arbeitsalltag stand. Diese Workwear ist äußerst robust und langlebig.



KRATZFREI

Die kratzfreie Verarbeitung der Workwear verhindert Beschädigungen an empfindlichen Werkstoffen, anderen Bekleidungssteilen und der Waschmaschine.



GUTE SICHTBARKEIT

Gezielt platzierte Reflexelemente sind nicht nur ein echter Eyecatcher, sondern sorgen auch bei Dämmerung und Dunkelheit für mehr Aufmerksamkeit.



WORKWEAR

FÜR PROFIS VON PROFIS.

Passt nicht gibt's nicht. Wir bei KÜBLER sind der Überzeugung, dass es für jeden die perfekte Workwear gibt.

Welche Herausforderungen der Job auch mit sich bringt, wir kennen sie alle und sorgen mit unserem gesamten Know-how dafür, dass du dich in deiner Workwear rundum wohlfühlst und dich voll und ganz auf deine Aufgaben konzentrieren kannst.

Ob Mischgewebe, verstärkte oder reine Baumwolle – verschaffe dir Einblick in unsere facettenreiche Workwear-Welt.

SEITE 26 – 65

MISCHGEWEBE 65% POLYESTER | 35% BAUMWOLLE

- NEU** 26 KÜBLER ICONIQ
 - 32 KÜBLER BODYFORCE
 - 40 KÜBLER INNOVATIOQ
 - 46 KÜBLER ACTIVIQ
 - 56 PULSSCHLAG
 - 62 KÜBLER VITA MIX
-

SEITE 66 – 77

VERSTÄRKT BAUMWOLLE 65% BAUMWOLLE | 35% POLYESTER

- 66 KÜBLER ACTIVIQ COTTON+
 - 70 IMAGE DRESS NEW DESIGN
 - 74 KÜBLER VITA COTTON+
-

SEITE 78-87

BAUMWOLLE 100% BAUMWOLLE

- NEU** 78 KÜBLER ICONIQ COTTON
 - 84 ORGANIQ
-



65 % Polyester,
35 % Baumwolle,
ca. 250 g/m²

KÜBLER ICONIQ NEU

MAKE IT WORK.

KÜBLER ICONIQ ist Workwear, die ihren Job macht. Neu interpretiert, klar und ohne Kompromisse. Zu jeder Zeit, an jedem Ort. Smarte Details und praktische Funktionen ergeben in der Summe eine zielgerichtete Arbeitsbekleidung, die zu 100% auf den Träger und seine Bedürfnisse fokussiert ist. Robust, praxisnah und bequem. Workwear, auf die man sich verlassen kann.

Für eine Extraportion Baumwolle.
KÜBLER ICONIQ COTTON
auf Seite 78.



PFLEGEEMPFEHLUNG



JACKE FORM 1140

DESIGN Körperbetonter Schnitt | 3-farbig | EasyBrand-Brusttaschen für leichtere Individualisierung | Kontrast-Elemente: Tape-Optik an Kragen, Innenseite Ärmel, Jackensaum, Seiteneinsätzen an Vorder- und Rückteil und unterhalb Schulter, Colour Blocking an Schultereinsätzen, Vorder- und Rückteil, Innenseite Ärmel | Reißverschlüsse: Farbe Schwarz | Reflex-Elemente: unterhalb vorderer und hinterer Schulter, an Brusttaschenpatte

FUNKTION Ergonomische Schnittführung für entspanntes Arbeiten in Zwangshaltung | 2 abgedeckte Seitentaschen mit verdecktem Druckknopf | Rechts: Napoleontasche mit Reißverschluss und nach innen gedrehter Spirale sowie Zippergarage | Links: Brusttasche mit Patte und verdeckten Druckknöpfen | Links: Stifttasche auf Oberarm | Links: Innentasche mit Druckknopf | Rechts: Smartphone-Innentasche mit Druckknopf | Leasingkoller | Frontreißverschluss mit nach innen gedrehter Spirale und Zippergarage sowie kombiniertem Bart- und Kinnschoner | Ergonomisch geformte, griffige Zipper | Steh-/Umlegekragen mit verstärkter Kragenkante | Schultern ohne Nähte verarbeitet | Kratzfreie Verarbeitung | Belastungspunkte mit Riegeln gesichert

Kbl.blau | Schwarz

1140 5336-4699

XS-4XL



Dunkelblau | Anthrazit

1140 5336-4897

XS-4XL



Anthrazit | Schwarz

1140 5336-9799

XS-4XL



Schwarz | Anthrazit

1140 5336-9997

XS-4XL



ATHLETISCHES DESIGN





HOSE FORM 2340

DESIGN 3-farbig | Kontrast-Elemente: Tape-Optik an Patten, Knienähten und seitlich am unteren Hosenteil, Colour Blocking an Seiteneinsätzen am unteren Hosenteil, breite Gürtelschlaufe am Bund hinten | Reflex-Elemente: in Kniekehle, an Schenkel- und Gesäßtaschenpatte, oberhalb Kontrast

FUNKTION Ergonomische Linienführung für mehr Bewegungsfreiheit | 2 Seitentaschen mit großem Eingriff | Rechts: Multifunktions tasche mit loser Meterstabs tasche, Smartphonetasche und zusätzlichen Stifftaschen | Links: Lose Schenkeltasche mit Patte und verdecktem Druckknopf | Links: Smartphonetasche in Schenkeltasche | Rechts: Gesäßtasche mit Patte und verdecktem Druckknopf | Elastischer Bundesausschnitt | Schlitz mit Reißverschluss | Bund mit verdecktem Knopf | Kratzfreie Verarbeitung | Innenliegende Saumverlängerung bis zu 5 cm | Belastungspunkte mit Riegeln gesichert



Schwarz | Anthrazit
2340 5336-9997

40-66 (inkl. Saumverlängerung um bis zu 5 cm), 25-31

**SAUM UM BIS ZU 5 CM
VERLÄNGERBAR.**



Kbl.blau | Schwarz
2340 5336-4699

40-66 (inkl. Saumverlängerung um bis zu 5 cm), 25-31



Dunkelblau | Anthrazit
2340 5336-4897

40-66 (inkl. Saumverlängerung um bis zu 5 cm), 25-31



Anthrazit | Schwarz
2340 5336-9799

40-66 (inkl. Saumverlängerung um bis zu 5 cm), 25-31



DAMENHOSE FORM 2540

DESIGN 3-farbig | Kontrast-Elemente: Tape-Optik an Patten, Knienähten und seitlich am unteren Hosenteil, Colour Blocking an Seiteneinsätzen am unteren Hosenteil, breite Gürtelschleufe am Bund hinten | Reflex-Elemente: in Kniekehle, an Schenkel- und Gesäßtaschenpatte, oberhalb Kontrast

FUNKTION Ergonomische Linienführung für mehr Bewegungsfreiheit | 2 Seitentaschen mit großem Eingriff | Rechts: Multifunktions tasche mit loser Meterstabtasche, Smartphonetasche und zusätzlichen Stifftaschen | Links: Lose Schenkeltasche mit Patte und verdecktem Druckknopf | Links: Smartphonetasche in Schenkeltasche | Rechts: Gesäßtasche mit Patte und verdecktem Druckknopf | Elastischer Bundeinsatz | Schlitz mit Reißverschluss | Bund mit verdecktem Knopf | Kratzfreie Verarbeitung | Innenliegende Saumverlängerung bis zu 5 cm | Belastungspunkte mit Riegeln gesichert

FEMININER
SCHNITT



Schwarz | Anthrazit
2540 5336-9997

D34-D54 (inkl. Saumverlängerung um bis zu 5 cm)



Kbl.blau | Schwarz
2540 5336-4699

D34-D54 (inkl. Saumverlängerung um bis zu 5 cm)



Dunkelblau | Anthrazit
2540 5336-4897

D34-D54 (inkl. Saumverlängerung um bis zu 5 cm)



Anthrazit | Schwarz
2540 5336-9799

D34-D54 (inkl. Saumverlängerung um bis zu 5 cm)

LATZHOSE FORM 3140

DESIGN 3-farbig | Kontrast-Elemente: Tape-Optik an Schenkel- und Gesäßtaschenpatte, Knienähten und seitlich am unteren Hosenteil, Colour Blocking an Seiteneinsätzen am unteren Hosenteil, breite Gürtelschlaufe am Bund hinten, Stift- und Latztasche | Reflex-Elemente: Latztasche, Kniekehle, an Schenkel- und Gesäßtaschenpatte, oberhalb Kontrast

FUNKTION Ergonomische Linienführung für mehr Bewegungsfreiheit | 2 Seitentaschen mit großem Eingriff | Latztasche mit Patte und verdeckten Druckknöpfen, seitliche Stifttasche | Rechts: Multifunktions tasche mit loser Meterstabtasche, Smartphonetasche und zusätzlichen Stifttaschen | Links: Lose Schenkeltasche mit Patte und verdecktem Druckknopf | Links: Smartphonetasche in Schenkeltasche | Rechts: Gesäßtasche mit Patte und verdecktem Druckknopf | Elastische Schlauchträger mit schlagfester und hitzebeständiger Kunststoffsteckschließe | Ergonomischer, hochgezogener Nierenschutz | Seitlicher Stretcheinsatz im Bund | Schlitz mit Reißverschluss | Kratzfreie Verarbeitung | Innenliegende Saumverlängerung bis zu 5 cm | Belastungspunkte mit Riegeln gesichert



Große Latztasche mit Druckknöpfen und Stifttasche



Dunkelblau | Anthrazit
3140 5336-4897
40-66 (inkl. Saumverlängerung um bis zu 5 cm), 25-31



Schwarz | Anthrazit
3140 5336-9997
40-66 (inkl. Saumverlängerung um bis zu 5 cm), 25-31



Anthrazit | Schwarz
3140 5336-9799
40-66 (inkl. Saumverlängerung um bis zu 5 cm), 25-31



Kbl.blau | Schwarz
3140 5336-4699
40-66 (inkl. Saumverlängerung um bis zu 5 cm), 25-31





SHORTS FORM 2440

DESIGN 3-farbig | Kontrast-Elemente: Tape-Optik an Patten und Knienähten, Colour Blocking an breiter Gürtelschleife am Bund hinten | Reflex-Elemente: an Schenkel- und Gesäßtaschenpatte

FUNKTION Ergonomische Linienführung für mehr Bewegungsfreiheit | 2 Seitentaschen mit großem Eingriff | Rechts: Multifunktions tasche mit loser Meterstabtasche, Smartphonetasche und zusätzlichen Stifftaschen | Links: Lose Schenkeltasche mit Patte und verdecktem Druckknopf | Links: Smartphonetasche in Schenkeltasche | Rechts: Gesäßtasche mit Patte und verdecktem Druckknopf | Elastischer Bundeinsatz | Schlitz mit Reißverschluss | Bund mit verdecktem Knopf | Kratzfreie Verarbeitung | Belastungspunkte mit Riegeln gesichert



**AUCH IN WEISS | ANTHRAZIT
VERFÜGBAR: SEITE 82.**

Anthrazit | Schwarz
2440 5336-9799
40-66



Kbl.blau | Schwarz
2440 5336-4699
40-66



Schwarz | Anthrazit
2440 5336-9997
40-66



Dunkelblau | Anthrazit
2440 5336-4897
40-66



65 % Polyester,
35 % Baumwolle,
ca. 260 g/m²

KÜBLER BODYFORCE

VOLLER KÖRPEREINSATZ.

Mit **KÜBLER BODYFORCE** erlebst du schon heute die Workwear von morgen. Durch unsere langjährige Erfahrung und unser Know-how haben wir eine unverwechselbare Workwear geschaffen. Sie verkörpert stetige Innovation und eine progressive Kraft, die den Träger täglich zu Höchstleistungen antreibt. Perfekt für das Arbeiten unter verschiedensten Bedingungen – auch den härtesten.

PFLEGEEMPFEHLUNG



PASSENDE JACKEN
im Wetterkatalog.



JACKE FORM 1125

DESIGN Körperbetonter Schnitt in athletischer Optik | EasyBrand-Brusttasche für leichtere Individualisierung | Kontrast-Elemente: Seiteneinsätze an Vorder- und Rückenteil, Schulter- und Ärmelersatz, Kinnschutzblende, Steppnaht an Schulter und Ärmelabschluss | Stretch und Reißverschlüsse: Farbe Schwarz für alle Farbstellungen | Reflex-Elemente (Y-Wings): an Ärmel, an vorderer und hinterer Schulter

FUNKTION Ergonomische Linienführung für mehr Bewegungsfreiheit | 2 abgedeckte Seitentaschen mit Reißverschluss | Diagonale Brusttasche mit Reißverschluss | Rechts: Smartphone-Innentasche mit Klette | Sichtbarer Frontreißverschluss mit kombinierter Kinn- und Windschutzblende | Alle Reißverschlussstaschen mit Zippergarage und nach innen gedrehter Spirale gegen Schmutz und Verkratzen | Steh-/Umlegekragen mit bequemem Stretcheinsatz im Nacken für ergonomisches Arbeiten in Zwangshaltung | Ärmelbündchen und Jackensaum mit Stretcheinsatz | Ergonomisch geschnittene Ärmel mit zusätzlichen Stretchzonen an Ellenbogen und Schultern für optimale Bewegungsfreiheit | Verlängerter Rücken | Innovative Gewebebindung für extreme Robustheit und besondere Optik | Ergonomisch geformte, griffige Zipper | Belastungspunkte mit Riegeln gesichert



Industriewäsche
geeignet nach
EN ISO 15797



Kbl.blau | Schwarz
1125 5302-4699
XS-4XL



Anthrazit | Schwarz
1125 5302-9799
XS-4XL



Schwarz | Mittelrot
1125 5302-9955
XS-4XL



Schwarz | Anthrazit
1125 5302-9997
XS-4XL



Schwarz
1125 5302-99
XS-4XL



MARKANTE
Y-WINGS

HOSE PRO FORM 2125

DESIGN Kontrast-Elemente: Seiteneinsätze im vorderen Hosenteil, partiell an Schenkeltasche, Hosensaum hinten, Einsatz an Gürtelschlaufen, breite Gürtelschleufe am Bund hinten | Kontraststepp: Seitennaht, Tascheneingriffe und Gesäßtaschen | Stretch, CORDURA® und Reißverschlüsse: Farbe Schwarz für alle Farbstellungen | Reflex-Elemente: ober- und unterhalb Knie (Y-Wings), Biese in Kniekehlnaht

FUNKTION Ergonomische Linienführung für mehr Bewegungsfreiheit | 2 Seitentaschen mit großem Eingriff | 2 Gesäßtaschen mit Patte und Druckknopf | Rechts: ergonomisch positionierte, lose, doppelte Meterstabtasche mit CORDURA®-Verstärkung und aufgesetzter Stifttasche | Links: Schenkeltasche mit Patte und Druckknopf und CORDURA®-Verstärkung, aufgesetzte Smartphonetasche aus CORDURA® | Von oben befüllbare Knieschutztaschen aus CORDURA® mit Reißverschluss und nach innen gedrehter Spirale sowie Zippergarage gegen Schmutz und Verkratzen | FlexZone: elastischer Bundeinsatz und große Stretchzonen im Gesäß-, Schritt- und hinteren Beinbereich für optimale Bewegungsfreiheit | Schlitz mit Reißverschluss | Vorgeformtes Knie mit Bewegungszone für ergonomisches Arbeiten in kniender Haltung | Innovative Gewebeführung für extreme Robustheit und besondere Optik | Ergonomisch geformte, griffige Zipper | Belastungspunkte mit Riegeln gesichert



KNIESCHUTZTASCHEN AUS CORDURA®

Zertifiziert nach EN 14404 + A1 Typ 2, Leistungsstufe 1
in Verbindung mit Knieschutzpolster Art. 8108 9119-45 (Seite 166).



Industriewäsche
geeignet nach
EN ISO 15797



Schwarz |
Anthrazit
2125 5302-9997
40-66, 90-118,
25-31



EXTRA STARKE
CORDURA®-KNIETASCHEN



Kbl.blau |
Schwarz
2125 5302-4699
40-66, 90-118,
25-31



Anthrazit |
Schwarz
2125 5302-9799
40-66, 90-118,
25-31



Schwarz |
Mittelrot
2125 5302-9955
40-66, 90-118,
25-31



Schwarz
2125 5302-99
40-66, 90-118,
25-31





Anthrazit | Schwarz
2225 5302-9799
 40-66, 90-118, 25-31

MIT FLEXZONE



Kbl.blau | Schwarz
2225 5302-4699
 40-66, 90-118,
 25-31



Schwarz | Mittelrot
2225 5302-9955
 40-66, 90-118,
 25-31



Schwarz | Anthrazit
2225 5302-9997
 40-66, 90-118,
 25-31



Schwarz
2225 5302-99
 40-66, 90-118,
 25-31

HOSE FORM 2225

DESIGN Kontrast-Elemente: Seiteneinsätze im vorderen Hosenteil, partiell an Schenkeltasche, Hosensaum hinten, Einsatz an Gürtelschlaufen, breite Gürtelschleufe am Bund hinten | Kontraststepp: Seitennaht, Tascheneingriffe und Gesäßtaschen | Stretch, CORDURA®: Farbe Schwarz für alle Farbstellungen | Reflex-Elemente: ober- und unterhalb Knie (Y-Wings), Biese in Kniekehlnaht

FUNKTION Ergonomische Linienführung für mehr Bewegungsfreiheit | 2 Seitentaschen mit großem Eingriff | 2 Gesäßtaschen mit Patte und Druckknopf | Rechts: ergonomisch positionierte, lose, doppelte Meterstabschleife mit CORDURA®-Verstärkung und aufgesetzter Stifttasche | Links: Schenkeltasche mit Patte und Druckknopf und CORDURA®-Verstärkung, aufgesetzte Smartphonetasche aus CORDURA® | FlexZone: elastischer Bundeinsatz und große Stretchzonen im Gesäß-, Schritt- und hinteren Beinbereich für optimale Bewegungsfreiheit | Schlitz mit Reißverschluss | Vorgeformtes Knie mit Bewegungszone für ergonomisches Arbeiten in kniender Haltung | Innovative Gewebebindung für extreme Robustheit und besondere Optik | Belastungspunkte mit Riegeln gesichert



Industriewäsche
 geeignet nach
 EN ISO 15797





DAMENHOSE FORM 2325

DESIGN Kontrast-Elemente: Seiteneinsätze im vorderen Hosenteil, partiell an Schenkeltasche, Hosensaum hinten, Einsatz an Gürtelschlaufen, breite Gürtelschleife am Bund hinten | Kontraststepp: Seitennaht, Tascheneingriffe und Gesäßtaschen | Stretch, CORDURA®: Farbe Schwarz für alle Farbstellungen | Reflex-Elemente: ober- und unterhalb Knie (Y-Wings), Biесе in Kniekehlnaht

FUNKTION Ergonomische Linienführung für mehr Bewegungsfreiheit | 2 Seitentaschen mit großem Eingriff | 2 Gesäßtaschen mit Patte und Druckknopf | Rechts: ergonomisch positionierte, lose, doppelte Meterstabtasche mit CORDURA®-Verstärkung und aufgesetzter Stifttasche | Links: Schenkeltasche mit Patte und Druckknopf und CORDURA®-Verstärkung, aufgesetzte Smartphonetasche aus CORDURA® | FlexZone: elastische seitliche Bundeinsätze und große Stretchzonen im Gesäß-, Schritt- und hinteren Beinbereich für optimale Bewegungsfreiheit | Schlitz mit Reißverschluss | Vorgeformtes Knie mit Bewegungszone für ergonomisches Arbeiten in kniender Haltung | Innovative Gewebeführung für extreme Robustheit und besondere Optik | Belastungspunkte mit Riegeln gesichert



Industriewäsche
geeignet nach
EN ISO 15797



Schwarz | Mittelrot
2325 5302-9955
D34-D54

FEMININER
SCHNITT



Kbl.blau | Schwarz
2325 5302-4699
D34-D54



Anthrazit | Schwarz
2325 5302-9799
D34-D54



Schwarz | Anthrazit
2325 5302-9997
D34-D54



Schwarz
2325 5302-99
D34-D54



LATZHOSE FORM 3125

DESIGN Kontrast-Elemente: Seiteneinsätze im vorderen Hosenteil, partiell an Schenkeltasche, Hosensaum hinten, Stifftasche an Latztasche, breite Gürtelschlaufe am Bund hinten | Kontraststepp: Seitennaht, Tascheneingriffe und Gesäßtaschen | Stretch, CORDURA® und Reißverschlüsse: Farbe Schwarz für alle Farbstellungen | Reflex-Elemente: Latztasche, ober- und unterhalb Knie (Y-Wings), Biese in Kniekehlnaht

FUNKTION Ergonomische Linienführung für mehr Bewegungsfreiheit | 2 Seitentaschen mit großem Eingriff | 2 Gesäßtaschen mit Patte und Druckknopf | Latztasche mit Patte und Druckknopf, zusätzliche Stifftasche | Elastische Träger mit schlagfesten und hitzebeständigen Kunststoffsteckschließen | Ergonomischer, hochgezogener Nierenschutz | Rechts: ergonomisch positionierte, lose, doppelte Meterstabschleife mit CORDURA®-Verstärkung und aufgesetzter Stifftasche | Links: Schenkeltasche mit Patte und Druckknopf und CORDURA®-Verstärkung, aufgesetzte Smartphonetasche aus CORDURA® | Von oben befüllbare Knieschutztaschen aus CORDURA® mit Reißverschluss und nach innen gedrehter Spirale sowie Zippergaragen gegen Schmutz und Verkratzungen | FlexZone: elastischer Bundeinsatz und große Stretchzonen im Gesäß-, Schritt- und hinteren Beinbereich für optimale Bewegungsfreiheit | Schlitz mit Reißverschluss | Vorgeformtes Knie mit Bewegungszone für ergonomisches Arbeiten in kniender Haltung | Innovative Gewebebindung für extreme Robustheit und besondere Optik | Ergonomisch geformte, griffige Zipper | Belastungspunkte mit Riegeln gesichert



KNIESCHUTZTASCHEN AUS CORDURA®

Zertifiziert nach EN 14404 + A1 Typ 2, Leistungsstufe 1
in Verbindung mit Knieschutzpolster Art. 8108 9119-45 (Seite 166).



Industriewäsche
geeignet nach
EN ISO 15797



Schwarz | Anthrazit
3125 5302-9997
40-66, 90-118,
25-31



Kbl.blau | Schwarz
3125 5302-4699
40-66, 90-118, 25-31



Anthrazit | Schwarz
3125 5302-9799
40-66, 90-118, 25-31



Schwarz | Mittelrot
3125 5302-9955
40-66, 90-118, 25-31



Schwarz
3125 5302-99
40-66, 90-118, 25-31

SHORTS FORM 2425

DESIGN Kontrast-Elemente: Seiteneinsätze im vorderen Hosenteil, partiell an Schenkeltasche, Einsatz an Gürtelschlaufen, breite Gürtelschlaufe am Bund hinten | Kontraststepp: Seitennaht, Tascheneingriffe und Gesäßtaschen | Stretch, CORDURA®: Farbe Schwarz für alle Farbstellungen | Reflex-Elemente: an seitlichen Kontrasteinsätzen

FUNKTION Ergonomische Linienführung für mehr Bewegungsfreiheit | 2 Seitentaschen mit großem Eingriff | 2 Gesäßtaschen mit Patte und Druckknopf | Rechts: ergonomisch positionierte, lose, doppelte Meterstabschleife mit CORDURA®-Verstärkung und aufgesetzter Stifttasche | Links: Schenkeltasche mit Patte und Druckknopf und CORDURA®-Verstärkung, aufgesetzte Smartphonetasche aus CORDURA® | Elastischer Bundeinsatz für optimale Bewegungsfreiheit | Schlitz mit Reißverschluss | Innovative Gewebeführung für extreme Robustheit und besondere Optik | Belastungspunkte mit Riegeln gesichert



Industriewäsche
geeignet nach
EN ISO 15797



Kbl.blau | Schwarz
2425 5302-4699
40-66

Anthrazit | Schwarz
2425 5302-9799
40-66



Schwarz | Mittelrot
2425 5302-9955
40-66



Schwarz | Anthrazit
2425 5302-9997
40-66



Schwarz
2425 5302-99
40-66







65 % Polyester,
35 % Baumwolle,
ca. 295 g/m²

KÜBLER INNOVATIQ

FÜR ECHE LEISTUNGSTRÄGER.

KÜBLER INNOVATIQ ist ein echter Arbeitsallrounder, mit dem man immer und überall perfekt ausgerüstet ist. Das äußerst robuste Material hält selbst härtesten Belastungen im täglichen Arbeitseinsatz stand und punktet darüber hinaus mit Industriewäschetauglichkeit. Körperbetonte Schnitte kombiniert mit eingewebten Reflex-Elementen schaffen zudem eine Silhouette, die auf Antrieb überzeugt.

PFLEGEEMPFEHLUNG



JACKE FORM 1230

DESIGN Körperbetonter Schnitt | Kontrast-Elemente: Seiteneinsatz an Vorder- und Rückteil, Unterarmeinsatz, Ärmelsaumverstellung, Kragenkante | Reißverschlüsse: Farbe Schwarz für alle Farbstellungen | Eingewebte Reflex-Elemente: an vorderer und hinterer Schulterpasse und Oberarmeinsatz

FUNKTION 2 Brusttaschen mit Reißverschluss | 2 Seitentaschen mit Druckknopf | 2 Innentaschen | Rechts: innenliegende Smartphonetasche | Links: Armtasche mit integrierter Stifttasche | Sichtbarer Front-Reißverschluss mit kombiniertem Bart- und Kinnschoner | Steh-/Umlegekragen | Ergonomisch geschnittene Ärmel mit zusätzlichen Bewegungszonen für mehr Bewegungsfreiheit | Ärmelsaum mit Klette weitenregulierbar | Verstärkte Kragenkante | Belastungspunkte mit Riegeln gesichert

**Sandbraun |
Schwarz**
1230 5370-2599*
XS-4XL

**Anthrazit |
Mittelrot**
1230 5370-9755*
XS-4XL



**Kbl.blau |
Schwarz**
1230 5370-4699*
XS-4XL



**Moosgrün |
Schwarz**
1230 5370-6599*
XS-4XL



**Anthrazit |
Schwarz**
1230 5370-9799*
XS-4XL



**Schwarz |
Anthrazit**
1230 5370-9997*
XS-4XL

* Lieferbar solange der Vorrat reicht.

DAMENHOSE FORM 2530

DESIGN Kontrast-Elemente: Innenbeineinsatz, Taschenbelege, Sattel an Hinterhose, Gürtelschlaufe am Bund hinten, Meterstabtasche | CORDURA®: Ton in Ton | Eingewebte Reflex-Elemente: oberhalb Knie, Kniekehlnaht, seitliche Beinnaht

FUNKTION Ergonomische Linienführung für mehr Bewegungsfreiheit | 2 Seitentaschen | Rechts: Gesäßtasche mit Patte und Klette | Rechts: ergonomisch positionierte Multifunktions tasche mit loser Meterstabtasche, Smartphonetasche, Stifftaschen und verschließbarer Zusatztasche | Links: lose Schenkeltasche mit Patte und Klette | CORDURA®-Verstärkung an Meterstabtasche, Schenkeltasche und Knieschutztasche | Elastischer Bundeinsatz | Schlitz mit Reißverschluss | Vorgeformtes Knie mit Bewegungszone | Von unten befüllbare Knieschutztaschen | Belastungspunkte mit Riegeln gesichert



KNIESCHUTZTASCHEN AUS CORDURA®

Zertifiziert nach EN 14404:2004 + A1:2010 Typ 2, Leistungsstufe 1 in Verbindung mit Knieschutzpolster Art. 8108 9119-45 (Seite 166).



**Anthrazit |
Schwarz**
2530 5370-9799*
D34-D54



**Sandbraun |
Schwarz**
2530 5370-2599*
D34-D54



**Moosgrün |
Schwarz**
2530 5370-4699*
D34-D54



**Anthrazit |
Mittelrot**
2530 5370-6599*
D34-D54



**Schwarz |
Anthrazit**
2530 5370-9755*
D34-D54

**Schwarz |
Anthrazit**
2530 5370-9997*
D34-D54

* Lieferbar solange der Vorrat reicht.





**Anthrazit |
Schwarz**
2230 5370-9799*
40-66, 90-118,
25-31



**Sandbraun |
Schwarz**
2230 5370-2599*
40-66, 90-118,
25-31

**Kbl.blau |
Schwarz**
2230 5370-4699*
40-66, 90-118,
25-31

**Moosgrün |
Schwarz**
2230 5370-6599*
40-66, 90-118,
25-31

**Anthrazit |
Mittelrot**
2230 5370-9755*
40-66, 90-118,
25-31

**Schwarz |
Anthrazit**
2230 5370-9997*
40-66, 90-118,
25-31

HOSE FORM 2230

DESIGN Kontrast-Elemente: Innenbeineinsatz, Taschenbelege, Sattel an Hinterhose, Gürtelschlaufe am Bund hinten, Meterstabtasche | CORDURA®: Ton in Ton | Eingewebte Reflex-Elemente: oberhalb Knie, Kniekehlnaht, seitliche Beinnaht

FUNKTION Ergonomische Linienführung für mehr Bewegungsfreiheit | 2 Seitentaschen | Rechts: Gesäßtasche mit Patte und Klette | Rechts: ergonomisch positionierte Multifunktions tasche mit loser Meterstabtasche, Smartphonetasche, Stifttaschen und verschließbarer Zusatztasche | Links: lose Schenkeltasche mit Patte und Klette | CORDURA®-Verstärkung an Meterstabtasche, Schenkeltasche und Knieschutztasche | Bund mit seitlicher Bewegungszone | Schlitz mit Reißverschluss | Vorgeformtes Knie mit Bewegungszone | Von unten befüllbare Knieschutztaschen | Belastungspunkte mit Riemen gesichert



KNIESCHUTZTASCHEN AUS CORDURA®

Zertifiziert nach EN 14404:2004 + A1:2010 Typ 2, Leistungsstufe 1
in Verbindung mit Knieschutzpolster Art. 8108 9119-45 (Seite 166).



* Lieferbar solange der Vorrat reicht.

SHORTS FORM 2430

DESIGN Kontrast-Elemente: Taschenbelege, Sattel an Hinterhose, Gürtelschlaufe am Bund hinten, Meterstabtasche | CORDURA®: Ton in Ton | Eingewebte Reflex-Elemente: oberhalb Knie

FUNKTION Ergonomische Linienführung für mehr Bewegungsfreiheit | 2 Seitentaschen | Rechts: Gesäßtasche mit Patte und Klette | Rechts: ergonomisch positionierte Multifunktions tasche mit loser Meterstabtasche, Smartphonetasche, Stifttaschen und verschließbarer Zusatztasche | Links: lose Schenkeltasche mit Patte und Klette | CORDURA®-Verstärkung an Meterstabtasche, Schenkeltasche | Elastischer Bundeseinsatz | Schlitz mit Reißverschluss | Belastungspunkte mit Riegeln gesichert



Sandbraun | Schwarz
2430 5370-2599*
40-66



Moosgrün | Schwarz
2430 5370-6599*
40-66



Anthrazit | Mittelrot
2430 5370-9755*
40-66



Anthrazit | Schwarz
2430 5370-9799*
40-66



Schwarz | Anthrazit
2430 5370-9997*
40-66



Kbl.blau | Schwarz
2430 5370-4699*
40-66



* Lieferbar solange der Vorrat reicht.





LATZHOSE FORM 3230

DESIGN Kontrast-Elemente: Innenbeineinsatz, Taschenbelege, Sattel an Hinterhose, Gürtelschlaufe am Bund hinten, Meterstabtasche, Latztasche | CORDURA®: Ton in Ton | Eingewebte Reflex-Elemente: oberhalb Knie, Kniekehlnaht, seitliche Beinnaht

FUNKTION Ergonomische Linienführung für mehr Bewegungsfreiheit | 2 Seitentaschen | Rechts: Gesäßtasche mit Patte und Klette | Rechts: ergonomisch positionierte Multifunktionstasche mit loser Meterstabtasche, Smartphonetasche, Stifttaschen und verschließbarer Zusatztasche | Links: lose Schenkeltasche mit Patte und Klette | Latztasche mit Patte und Klette, eingearbeitete Stifttasche | CORDURA®-Verstärkungen an Latzeinsatz, Meterstabtasche, Schenkeltasche und Knieschutztasche | Elastische Schlauchträger mit schlagfester und hitzebeständiger Klappschließe | Ergonomischer, hochgezogener Nierenschutz | Stretcheinsatz im Bund | Schlitz mit Reißverschluss | Vorgeformtes Knie mit Bewegungszone | Von unten befüllbare Knieschutztaschen | Belastungspunkte mit Riegeln gesichert



KNIESCHUTZTASCHEN AUS CORDURA®

Zertifiziert nach EN 14404:2004 + A1:2010 Typ 2, Leistungsstufe 1 in Verbindung mit Knieschutzpolster Art. 8108 9119-45 (Seite 166).



**Moosgrün |
Schwarz**
3230 5370-6599*
40-66, 90-118,
25-31

**Sandbraun |
Schwarz**
3230 5370-2599*
40-66, 90-118,
25-31

**Kbl.blau |
Schwarz**
3230 5370-4699*
40-66, 90-118,
25-31

**Anthrazit |
Mittelrot**
3230 5370-9755*
40-66, 90-118,
25-31

**Anthrazit |
Schwarz**
3230 5370-9799*
40-66, 90-118,
25-31

**Schwarz |
Anthrazit**
3230 5370-9997*
40-66, 90-118,
25-31



* Lieferbar solange der Vorrat reicht.



65 % Polyester,
35 % Baumwolle,
ca. 270 g/m²

KÜBLER ACTIVIQ

Für eine Extraportion Baumwolle.
KÜBLER ACTIVIQ COTTON+
auf Seite 66.



IMMER IN BESTFORM.
EGAL BEI WELCHEM JOB.

Ob Handwerk, Industrie oder Freizeit – **KÜBLER ACTIVIQ** ist wie geschaffen für alle, die sich Tag für Tag aktiv in ihrem Job einbringen und unermüdlich ihre Ziele verfolgen. Denn die Materialien und Passformen sind für höchste Einsatzflexibilität ausgelegt. Die Hose und Shorts speziell für Damen sorgen für einen perfekten Sitz.

PFLEGEEMPFEHLUNG
GEWEBE 5365



PFLEGEEMPFEHLUNG
GEWEBE 5231





JACKE FORM 1250

DESIGN Körperbetonter Schnitt | EasyBrand-Brusttasche für leichtere Individualisierung | Kontrast-Elemente: Seiteneinsatz an Vorder- und Rückteil, Schulter- und Oberarmeinsatz, Ärmelinsatz, Ärmelsaumverstellung | Reißverschlüsse: Farbe Schwarz für alle Farbstellungen | Reflex-Elemente: an vorderer und hinterer Schulter und Oberarmeinsatz

FUNKTION 2 Napoleontaschen mit Reißverschluss | 2 Seitentaschen mit Druckknopf | Rechts: Stifftasche an Brusttasche | Links: Innentasche mit Klette | Links: Armtasche mit integrierter Stifftasche | Abgedeckter Front-Reißverschluss mit Blende, Druckknopf und Bart- und Kinnschoner | Steh-/Umlegekragen | Ergonomisch geschnittene Ärmel mit zusätzlichen Bewegungszonen für mehr Bewegungsfreiheit | Ärmelsaum mit Klette weitenregulierbar | Belastungspunkte mit Riegeln gesichert



Industriewäsche
geeignet nach
EN ISO 15797



Sandbraun | Schwarz
1250 5365-2599
XS-4XL



Weiß | Anthrazit
1250 5365-1097
XS-4XL



Kbl.blau | Schwarz
1250 5365-4699
XS-4XL



Dunkelblau | Anthrazit
1250 5365-4897
XS-4XL



Moosgrün | Schwarz
1250 5365-6599
XS-4XL



Oliv | Schwarz
1250 5365-6699
XS-4XL



Anthrazit
1250 5365-97
XS-4XL



Anthrazit | Schwarz
1250 5365-9799
XS-4XL



Schwarz
1250 5365-99
XS-4XL



Schwarz | Anthrazit
1250 5365-9997
XS-4XL

Mittelrot | Schwarz
1250 5365-5599
XS-4XL



STRETCHHOSE FORM 2850

DESIGN Kontrast-Elemente: Knie- und Gesäßbereich | Gürtelschlaufen: Farbe Schwarz für alle Farbstellungen | Reflex-Elemente: ober- und unterhalb Knie, Biese in Kniekehlnaht

FUNKTION Ergonomische Linienführung für mehr Bewegungsfreiheit | 2 Seitentaschen | 2 Gesäßtaschen mit Reißverschluss | Rechts: D-Ring in Bundnaht | Rechts: Schenkeltasche mit Reißverschluss, integrierte Smartphonetasche und zusätzliche Meterstabschleife | Links: Schenkeltasche mit Patte und Druckknopf, aufgesetzte Stifftaschen, integrierte Smartphonetasche und zusätzliche Mehrzwecktasche | Ergonomisch geformte, griffige Zipper | Stretcheinsätze im Schritt-, Knie- und Gesäßbereich | Elastischer Bundeinsatz | Gürtelschlaufen aus stabilem Kofferband | Schlitz mit Reißverschluss | Vorgeformtes Knie mit Bewegungszone | Belastungspunkte mit Riegeln gesichert

SUPER LEICHT UND SUPER ELASTISCH

50% Baumwolle, 50% Polyester, ca. 180 g/m²



**PASSENDE
STRETCHSHORTS**
auf Seite 53.



Sandbraun | Schwarz
2850 5231-2599
40-66, 90-118, 23-31



Industriewäsche
geeignet nach
EN ISO 15797



Weiß | Anthrazit
2850 5231-1097
40-66, 90-118, 23-31



Dunkelblau | Anthrazit
2850 5231-4897
40-66, 90-118, 23-31



Anthrazit
2850 5231-97
40-66, 90-118, 23-31



Anthrazit | Schwarz
2850 5231-9799
40-66, 90-118, 23-31



Schwarz
2850 5231-99
40-66, 90-118, 23-31



Kbl.blau | Schwarz
2850 5231-4699
40-66, 90-118, 23-31



NEU

STRETCHHOSE HEAVY FORM 2855

DESIGN Kontrast-Elemente: Knie- und Gesäßbereich | Gürtelschlaufen: Farbe Schwarz für alle Farbstellungen | Reflex-Elemente: ober- und unterhalb Knie, Biese in Kniekehlnaht

FUNKTION Ergonomische Linienführung für mehr Bewegungsfreiheit | 2 Seitentaschen | 2 Gesäßtaschen mit Reißverschluss | Rechts: D-Ring in Bundnaht | Rechts: Schenkeltasche mit Reißverschluss, integrierte Smartphonetasche und zusätzliche Meterstabtasche | Links: Schenkeltasche mit Patte und Druckknopf, aufgesetzte Stifftaschen, integrierte Smartphonetasche und zusätzliche Mehrzwecktasche | Ergonomisch geformte, griffige Zipper | Stretcheinsätze im Schritt-, Knie- und Gesäßbereich | Elastischer Bundeinsatz | Gürtelschlaufen aus stabilem Kofferband | Schlitz mit Reißverschluss | Vorgeformtes Knie mit Bewegungszone | Belastungspunkte mit Riegeln gesichert

ROBUST & ELASTISCH

65 % Polyester, 35 % Baumwolle, ca. 270 g/m²



Anthrazit | Schwarz
2855 5365-9799
40-66, 90-118

Schwarz
2855 5365-99
40-66, 90-118



Industriewäsche
geeignet nach
EN ISO 15797



NEU

THERMOHOSE FORM 2255

DESIGN Reflex-Elemente: ober- und unterhalb Knie, Biese in Kniekehlnaht

FUNKTION Ergonomische Linienführung für mehr Bewegungsfreiheit | 2 Seitentaschen | 2 Gesäßtaschen, rechts mit Patte und Druckknopf | Rechts: ergonomisch positionierte, doppelte Meterstabtasche auf Seitennaht | Links: Schenkeltasche mit Patte und Druckknopf, aufgesetzte Stifftaschen, integrierte Smartphonetasche | Elastischer Bundeinsatz mit Nierenschutz | Schlitz mit Reißverschluss | Ventilationsöffnungen mit Reißverschluss und Mesh-Einsatz an Oberschenkeln hinten | Vorgeformtes Knie mit Bewegungszone und CORDURA®-Verstärkung | Weiches, wärmendes Innenfleece (100 % Polyester, ca. 95 g/m²) | Leichter Stiefelschlupf durch glattes Innenmaterial am Beinende | Belastungspunkte mit Riegeln gesichert



Ventilationseinsätze
mit Reißverschluss.



Industriewäsche
geeignet nach
EN ISO 15797



**WÄRMEND UND
TEMPERATUR-
AUSGLEICHEND.**



Anthrazit
2255 5365-97
44-62, 90-118, 23-31

Schwarz
2255 5365-99
44-62, 90-118, 23-31

HOSE FORM 2250

DESIGN Kontrast-Elemente: Einsatz ober- und unterhalb Knie, Seiteneinsatz, Gürtelschleife am Bund hinten | Reflex-Elemente: ober- und unterhalb Knie, Biese in Kniekehlnaht

FUNKTION Ergonomische Linienführung für mehr Bewegungsfreiheit | 2 Seitentaschen | 2 Gesäßtaschen, rechts mit Patte und Druckknopf | Rechts: ergonomisch positionierte, doppelte Meterstabtasche auf Seitennaht | Links: Schenkeltasche mit Patte und Druckknopf, aufgesetzte Stifttasche, integrierte Smartphonetasche | Elastischer Bundeinsatz | Schlitz mit Reißverschluss | Vorgeformtes Knie mit Bewegungszone | Belastungspunkte mit Riegeln gesichert



Industriewäsche
geeignet nach
EN ISO 15797



Schwarz
2250 5365-99
40-66, 90-118,
23-31



**Mittelrot |
Schwarz**
2250 5365-5599
40-66, 90-118,
23-31



**Kbl.blau |
Schwarz**
2250 5365-4699
40-66, 90-118,
23-31



**Dunkelblau |
Anthrazit**
2250 5365-4897
40-66, 90-118,
23-31



**Moosgrün |
Schwarz**
2250 5365-6599
40-66, 90-118,
23-31



**Oliv |
Schwarz**
2250 5365-6699
40-66, 90-118,
23-31



Anthrazit
2250 5365-97
40-66, 90-118,
23-31



**Anthrazit |
Schwarz**
2250 5365-9799
40-66, 90-118,
23-31



**Schwarz |
Anthrazit**
2250 5365-9997
40-66, 90-118,
23-31

FEMININER SCHNITT

DAMENHOSE FORM 2550

DESIGN Kontrast-Elemente: Einsatz ober- und unterhalb Knie, Seiteneinsatz, Gürtelschleife am Bund hinten | Reflex-Elemente: ober- und unterhalb Knie, Biese in Kniekehlnaht

FUNKTION Ergonomische Linienführung für mehr Bewegungsfreiheit | 2 Seitentaschen | 2 Gesäßtaschen, rechts mit Patte und Druckknopf | Rechts: ergonomisch positionierte, doppelte Meterstabtasche auf Seitennaht | Links: Schenkeltasche mit Patte und Druckknopf, aufgesetzte Stifttasche, integrierte Smartphonetasche | Elastischer Bundeinsatz | Schlitz mit Reißverschluss | Vorgeformtes Knie mit Bewegungszone | Belastungspunkte mit Riegeln gesichert



Industriewäsche
geeignet nach
EN ISO 15797



**Sandbraun |
Schwarz**
2550 5365-2599
D34-D54



**Kbl.blau |
Schwarz**
2550 5365-4699
D34-D54



**Dunkelblau |
Anthrazit**
2550 5365-4897
D34-D54



**Moosgrün |
Schwarz**
2550 5365-6599
D34-D54



**Oliv |
Schwarz**
2550 5365-6699
D34-D54



Anthrazit
2550 5365-97
D34-D54



**Weiß |
Anthrazit**
2550 5365-1097
D34-D54

**Mittelrot |
Schwarz**
2550 5365-5599
D34-D54

Schwarz
2550 5365-99
D34-D54

**Schwarz |
Pink**
2550 5365-9952
D34-D54



**Anthrazit |
Schwarz**
2550 5365-9799
D34-D54



**Schwarz |
Anthrazit**
2550 5365-9997
D34-D54



HOSE HIGH FORM 2350

DESIGN Kontrast-Elemente: Einsatz ober- und unterhalb Knie, Seiteneinsatz, Gürtelschlaufe am Bund hinten | CORDURA®: Ton in Ton | Reflex-Elemente: ober- und unterhalb Knie, Biese in Kniekehlnaht

FUNKTION Ergonomische Linienführung für mehr Bewegungsfreiheit | 2 Seitentaschen | 2 Gesäßtaschen, rechts mit Patte und Druckknopf | Rechts: ergonomisch positionierte, doppelte Meterstabschleife auf Seitennaht | Links: Schenkeltasche mit Patte und Druckknopf, aufgesetzte Stifftasche, integrierte Smartphontasche | Elastischer Bundeseinsatz | Schlitz mit Reißverschluss | Vorgeformtes Knie mit Bewegungszone | Von unten befüllbare Knieschutztaschen | Belastungspunkte mit Riegeln gesichert



KNIESCHUTZTASCHEN AUS CORDURA®

Zertifiziert nach EN 14404:2004 + A1:2010 Typ 2, Leistungsstufe 1 in Verbindung mit Knieschutzpolster Art. 8108 9119-45 (Seite 166).



Industriewäsche
geeignet nach
EN ISO 15797



Sandbraun | Schwarz
2350 5365-2599
40-66, 90-118, 23-31



Kbl.blau | Schwarz
2350 5365-4699
40-66, 90-118, 23-31



Dunkelblau | Anthrazit
2350 5365-4897
40-66, 90-118, 23-31



Mittelrot | Schwarz
2350 5365-5599
40-66, 90-118, 23-31



Moosgrün | Schwarz
2350 5365-6599
40-66, 90-118, 23-31



Oliv | Schwarz
2350 5365-6699
40-66, 90-118, 23-31



Anthrazit | Schwarz
2350 5365-9799
40-66, 90-118, 23-31



Schwarz
2350 5365-99
40-66, 90-118, 23-31



Schwarz | Anthrazit
2350 5365-9997
40-66, 90-118, 23-31



Weiß | Anthrazit
2350 5365-1097
40-66, 90-118, 23-31



Anthrazit
2350 5365-97
40-66, 90-118, 23-31



LATZHOSE FORM 3250

DESIGN Kontrast-Elemente: Einsatz ober- und unterhalb Knie, Seiteneinsatz, Gürtelschleufe am Bund hinten, Latztasche | CORDURA®: Ton in Ton | Reflex-Elemente: ober- und unterhalb Knie, Biese in Kniekehlnaht

FUNKTION Ergonomische Linienführung für mehr Bewegungsfreiheit | 2 Seitentaschen | 2 Gesäßtaschen, rechts mit Patte und Druckknopf | Rechts: ergonomisch positionierte, doppelte Meterstabtasche auf Seitennaht | Links: Schenkeltasche mit Patte und Druckknopf, aufgesetzte Stifttasche, integrierte Smartphonetasche | Latztasche mit Patte und Druckknopf, aufgesetzte Stifttasche | Elastische Träger mit schlagfestem und hitzebeständigem Kunststoffsteckverschluss | Ergonomischer, hochgezogener Nierenschutz | Stretcheinsatz im Bund | Schlitz mit Reißverschluss



KNIESCHUTZTASCHEN AUS CORDURA®

Zertifiziert nach EN 14404:2004 + A1:2010 Typ 2, Leistungsstufe 1 in Verbindung mit Knieschutzpolster Art. 8108 9119-45 (Seite 166).



Industriewäsche
geeignet nach
EN ISO 15797



Moosgrün |
Schwarz
3250 5365-6599
40-66,
90-118, 23-31



Weiß |
Anthrazit
3250 5365-1097
40-66, 90-118,
23-31



Sandbraun |
Schwarz
3250 5365-2599
40-66, 90-118,
23-31



Kbl.blau |
Schwarz
3250 5365-4699
40-66, 90-118,
23-31



Dunkelblau |
Anthrazit
3250 5365-4897
40-66, 90-118,
23-31



Mittelrot |
Schwarz
3250 5365-5599
40-66, 90-118,
23-31



Oliv |
Schwarz
3250 5365-6699
40-66, 90-118,
23-31



Anthrazit
3250 5365-97
40-66, 90-118,
23-31



Anthrazit |
Schwarz
3250 5365-9799
40-66, 90-118,
23-31



Schwarz
3250 5365-99
40-66, 90-118,
23-31



Schwarz |
Anthrazit
3250 5365-9997
40-66, 90-118,
23-31

STRETCHSHORTS FORM 2950

DESIGN Kontrast-Elemente: oberhalb Knie, Gesäßbereich | Gürtelschlaufen: Farbe Schwarz für alle Farbstellungen | Reflex-Elemente: oberhalb Knie

FUNKTION Ergonomische Linienführung für mehr Bewegungsfreiheit | 2 Seitentaschen | 2 Gesäßtaschen mit Reißverschluss | Rechts: D-Ring in Bundnaht | Rechts: Schenkeltasche mit Reißverschluss, integrierte Smartponetasche und zusätzliche Meterstabtasche | Links: Schenkeltasche mit Patte und Druckknopf, aufgesetzte Stifftaschen, integrierte Smartphonetasche und zusätzliche Mehrzwecktasche | Ergonomisch geformte, griffige Zipper | Stretcheinsätze im Schritt- und Gesäßbereich | Elastischer Bund-einsatz | Gürtelschlaufen aus stabilem Kofferband | Schlitz mit Reißverschluss | Belastungspunkte mit Riegeln gesichert

SUPER LEICHT UND SUPER ELASTISCH

50 % Baumwolle, 50 % Polyester, ca. 180 g/m²



Kbl.blau |
Schwarz
2950 5231-4699
40-64



Industriewäsche
geeignet nach
EN ISO 15797



Weiß |
Anthrazit
2950 5231-1097
40-64



Sandbraun |
Schwarz
2950 5231-2599
40-64



Dunkelblau |
Anthrazit
2950 5231-4897
40-64



Anthrazit
2950 5231-97
40-64



Anthrazit |
Schwarz
2950 5231-9799
40-64



Schwarz
2950 5231-99
40-64

SOMMERHOSE FORM 2150

DESIGN Kontrast-Elemente: Einsatz ober- und unterhalb Knie, Seiteneinsatz, Gürtelschleife am Bund hinten | Ventilationsgewebe: Kniekehle, Schritt und innerer Oberschenkel | Reflex-Elemente: ober- und unterhalb Knie, Biese in Kniekehlennaht

FUNKTION Ergonomische Linienführung für mehr Bewegungsfreiheit | 2 Seitentaschen | 2 Gesäßtaschen, rechts mit Patte und Druckknopf | Rechts: ergonomisch positionierte Meterstabtasche auf Seitennaht | Links: Schenkeltasche mit Patte und Druckknopf, aufgesetzte Stifftasche, integrierte Smartphonetasche | Elastischer Bund-einsatz | Schlitz mit Reißverschluss | Vorgeformtes Knie mit Bewegungszone | Ventilationseinsatz in der Kniekehle und im Schritt für optimalen Temperatureausgleich | Belastungspunkte mit Riegeln gesichert



Industriewäsche
geeignet nach
EN ISO 15797



Dunkelblau | Anthrazit
2150 5365-4897
40-66, 90-118, 25-31



Anthrazit | Schwarz
2150 5365-9799
40-66, 90-118, 25-31



Schwarz | Anthrazit
2150 5365-9997
40-66, 90-118, 25-31



Kbl.blau | Schwarz
2150 5365-4699
40-66, 90-118, 25-31



MIT VENTILATIONSEINSÄTZEN.
IDEAL FÜR WÄRMERE TAGE.

SHORTS FORM 2450

DESIGN Kontrast-Elemente: Einsatz oberhalb Knie, Seiteneinsatz, Gürtelschleufe am Bund hinten | Reflex-Elemente: oberhalb Knie

FUNKTION Ergonomische Linienführung für mehr Bewegungsfreiheit | 2 Seitentaschen | 2 Gesäßtaschen, rechts mit Patte und Druckknopf | Rechts: ergonomisch positionierte doppelte Meterstabschleife auf Seitennaht | Links: Schenkeltasche mit Patte und Druckknopf, aufgesetzte Stifttasche, integrierte Smartphonetasche | Schlitz mit Reißverschluss | Bund mit Gummizug | Belastungspunkte mit Riegeln gesichert



Dunkelblau | Anthrazit
2450 5365-4897
40-66



Industriewäsche
geeignet nach
EN ISO 15797



Weiß | Anthrazit
2450 5365-1097
40-66



Sandbraun | Schwarz
2450 5365-2599
40-66



Kbl.blau | Schwarz
2450 5365-4699
40-66



Mittelrot | Schwarz
2450 5365-5599
40-66



Moosgrün | Schwarz
2450 5365-6599
40-66



Oliv | Schwarz
2450 5365-6699
40-66



Anthrazit
2450 5365-97
40-66



Anthrazit | Schwarz
2450 5365-9799
40-66



Schwarz
2450 5365-99
40-66



Schwarz | Anthrazit
2450 5365-9997
40-66

NEU

SHORTS KURZ FORM 2050

DESIGN Kontrast-Elemente: seitliche Eingriffstaschen, aufgesetzte Taschen, Stifttasche, breite Gürtelschleufe am Bund hinten | Gürtelschlaufen: Farbe Schwarz für alle Farbstellungen | Reflex-Elemente: an Seitennaht

FUNKTION 2 Seitentaschen mit großem Eingriff | 2 Gesäßtaschen, rechts mit Patte und Druckknopf | 2 aufgesetzte Taschen, links mit Stifttasche | Schlitz mit Reißverschluss | Bund mit Gummizug | Belastungspunkte mit Riegeln gesichert



Anthrazit | Schwarz
2050 5365-9799
44-58



Industriewäsche
geeignet nach
EN ISO 15797



Schwarz | Anthrazit
2050 5365-9997
44-58

FEMININER SCHNITT

DAMENSHORTS FORM 2650

DESIGN Kontrast-Elemente: Einsatz oberhalb Knie, Seiteneinsatz, Gürtelschlaufe am Bund hinten | Reflex-Elemente: oberhalb Knie

FUNKTION Ergonomische Linienführung für mehr Bewegungsfreiheit | 2 Seitentaschen | 2 Gesäßtaschen, rechts mit Patte und Druckknopf | Rechts: ergonomisch positionierte, doppelte Meterstabtasche auf Seitennaht | Links: Schenkeltasche mit Patte und Druckknopf, aufgesetzte Stifftasche, integrierte Smartphonetasche | Schlitz mit Reißverschluss | Belastungspunkte mit Riegeln gesichert



Industriewäsche
geeignet nach
EN ISO 15797



Schwarz
2650 5365-99
D34-D54

WESTE FORM 7250

DESIGN Körperbetonter Schnitt | EasyBrand-Brusttasche für leichtere Individualisierung | Kontrast-Elemente: Seiteneinsatz an Vorder- und Rückteil, Schultereinsatz | Reißverschlüsse: Farbe Schwarz für alle Farbstellungen | Reflex-Elemente: an vorderer und hinterer Schulter

FUNKTION 2 Napoleontaschen mit Reißverschluss | 2 Seitentaschen mit Druckknopf | Stifftasche an Brusttasche rechts | Links: Innentasche mit Klette | Abgedeckter Front-Reißverschluss mit Blende, Druckknopf und Bart- und Kinnschoner | Steh-/Umlegekragen | Belastungspunkte mit Riegeln gesichert



Industriewäsche
geeignet nach
EN ISO 15797



Weiß |
Anthrazit
7250 5365-1097
XS-4XL



Schwarz |
Anthrazit
7250 5365-9997
XS-4XL



Sandbraun |
Schwarz
7250 5365-
2599
XS-4XL



Kbl.blau |
Schwarz
7250 5365-
4699
XS-4XL



Dunkelblau |
Anthrazit
7250 5365-
4897
XS-4XL



Mittelrot |
Schwarz
7250 5365-
5599
XS-4XL



Moosgrün |
Schwarz
7250 5365-
6599
XS-4XL



Oliv |
Schwarz
7250 5365-
6699
XS-4XL



Anthrazit
7250 5365-
97
XS-4XL



Anthrazit |
Schwarz
7250 5365-
9799
XS-4XL



Schwarz
7250 5365-
99
XS-4XL



65 % Polyester,
35 % Baumwolle,
ca. 260 g/m²

PULSSCHLAG

PASSENDEN SOFTSHELLJACKEN
im Wetterkatalog.



**GEBALLTE INNOVATIONSKRAFT.
FÜR EINE NEUE GENERATION
WORKWEAR.**

Wer hart arbeitet, verdient beste Workwear. Nach diesem Grundsatz haben wir **PULSSCHLAG** entwickelt – körperliche Vorgänge werden gezielt unterstützt und der Spaßfaktor wird dank unzähliger cleverer Features erhöht. Erlebe eine Workwear der besonderen Art: jung, dynamisch und aufregend.

PFLEGEEMPFEHLUNG





JACKE FORM 1324

DESIGN Körperbetonter Schnitt | EasyBrand-Brusttasche für leichtere Individualisierung | Kontrast-Elemente: Tailleneinsatz an Vorder- und Rückenteil, Kolleransatz und Ärmelkontur, Konturstrepp, **CORDURA®**-Verstärkungen | Stretch: Farbe Schwarz für alle Farbstellungen | Reflex-Elemente: vorne und hinten platziert

FUNKTION Links: Napoleontasche und Stifftasche | 2 Brusttaschen mit Patte und Klette | 2 Seitentaschen mit Druckknopfverschluss | 2 Innentaschen, rechts mit Smartphonetasche | Front mit Reißverschluss und Bart- und Kinnschoner | Steh-/Umlegekragen mit bequemem Stretcheinsatz im Nacken | Ergonomisch geschnittene Ärmel mit zusätzlichen Bewegungszonen für mehr Bewegungsfreiheit | Schulter, Ärmelbündchen und Saum mit Stretcheinsatz | Ellenbogenbereich mit **CORDURA®**-Verstärkung | Belastungspunkte mit Riegeln gesichert



Kbl.blau | Schwarz
1324 5353-4699
40-66



Anthrazit | Schwarz
1324 5353-9799
40-66

Dunkelblau | Anthrazit
1324 5353-4897
40-66



Schwarz | Kbl.blau
1324 5353-9946
40-66



Schwarz | Mittelrot
1324 5353-9955
40-66



Schwarz | Anthrazit
1324 5353-9997
40-66

HOSE HIGH FORM 2324

DESIGN Kontrast-Elemente: Seiteneinsatz im vorderen Hosenteil, Seitennaht-Stepp, CORDURA®-Verstärkungen | Stretch: Farbe Schwarz für alle Farbstellungen | Reflex-Elemente: vorne, seitlich und hinten platziert

FUNKTION Ergonomische Linienführung für mehr Bewegungsfreiheit | 2 Seitentaschen mit Übergriff-Funktion | Gesäßtaschen mit CORDURA®-Verstärkung, rechts mit Patte und Klette | Rechts: lose Meterstabtasche mit CORDURA®-Verstärkung und zusätzlicher Reißverschluss tasche, ideal für Smartphones | Links: Schenkeltasche mit CORDURA®-Verstärkung, Patte und Klette, zusätzliche Reißverschluss tasche, ideal für Smartphones | Elastischer Bundeinsatz | Schlitz mit Reißverschluss | Vorgeformtes Knie mit Bewegungszone | Von oben befüllbare Knieschutztaschen mit Patte und Klette | Belastungspunkte mit Riegeln gesichert



KNIESCHUTZTASCHEN AUS CORDURA®

Zertifiziert nach EN 14404:2004 + A1:2010 Typ 2, Leistungsstufe 1 in Verbindung mit Knieschutzpolster Art. 8108 9119-45 [Seite 166].



Kbl.blau | Schwarz
2324 5353-4699
40-66, 90-118, 25-31



Schwarz | Mittelrot
2324 5353-9955
40-66, 90-118, 25-31



Dunkelblau | Anthrazit
2324 5353-4897
40-66, 90-118, 25-31



Anthrazit | Schwarz
2324 5353-9799
40-66, 90-118, 25-31



Schwarz | Kbl.blau
2324 5353-9946
40-66, 90-118, 25-31



Schwarz | Anthrazit
2324 5353-9997
40-66, 90-118, 25-31



DAMENHOSE FORM 2124

DESIGN Kontrast-Elemente: Seiteneinsatz im vorderen Hosenteil, Seitennaht-Stepp, CORDURA®-Verstärkungen | Stretch: Farbe Schwarz für alle Farbstellungen | Reflex-Elemente: vorne, seitlich und hinten platziert

FUNKTION Ergonomische Linienführung für mehr Bewegungsfreiheit | 2 Seitentaschen mit Übergriff-Funktion | 2 Gesäßtaschen mit CORDURA®-Verstärkung, rechts mit Patte und Klette | Rechts: lose Meterstabschleife mit CORDURA®-Verstärkung und zusätzlicher Reißverschlussentasche, ideal für Smartphones | Elastischer Bundeinsatz | Schlitz mit Reißverschluss | Vorgeformtes Knie mit Bewegungszone | Von oben befüllbare Knieschutztaschen mit Patte und Klette | Belastungspunkte mit Riegeln gesichert



KNIESCHUTZTASCHEN AUS CORDURA®

Zertifiziert nach EN 14404:2004 + A1:2010 Typ 2, Leistungsstufe 1 in Verbindung mit Knieschutzpolster Art. 8108 9119-45 (Seite 166).



Dunkelblau | Anthrazit
2124 5353-4897
D34-D54



Anthrazit | Schwarz
2124 5353-9799
D34-D54



Schwarz | Kbl.blau
2124 5353-9946
D34-D54



Schwarz | Mittelrot
2124 5353-9955
D34-D54



Schwarz | Anthrazit
2124 5353-9997
D34-D54



Kbl.blau | Schwarz
2124 5353-4699
D34-D54

HOSE FORM 2424

DESIGN Kontrast-Elemente: Seiteneinsatz im vorderen Hosenteil, Seitennaht-Stepp, CORDURA®-Verstärkungen | Stretch: Farbe Schwarz für alle Farbstellungen | Reflex-Elemente: vorne, seitlich und hinten platziert

FUNKTION Ergonomische Linienführung für mehr Bewegungsfreiheit | 2 Seitentaschen mit Übergriff-Funktion | 2 Gesäßtaschen mit CORDURA®-Verstärkung, rechts mit Patte und Klette | Rechts: lose Meterstabtasche mit CORDURA®-Verstärkung und zusätzlicher Reißverschlussstasche, ideal für Smartphones | Schlitz mit Reißverschluss | Vorgeformtes Knie mit Bewegungszone | Belastungspunkte mit Riegeln gesichert



Kbl.blau | Schwarz
2424 5353-4699
40-66, 90-118, 25-31

Dunkelblau | Anthrazit
2424 5353-4897
40-66, 90-118, 25-31

Anthrazit | Schwarz
2424 5353-9799
40-66, 90-118, 25-31

Schwarz | Kbl.blau
2424 5353-9946
40-66, 90-118, 25-31

Schwarz | Mittelrot
2424 5353-9955
40-66, 90-118, 25-31

Schwarz | Anthrazit
2424 5353-9997
40-66, 90-118, 25-31



SHORTS FORM 2524

DESIGN Kontrast-Elemente: Seiteneinsatz im vorderen Hosenteil, Seitennaht-Stepp, CORDURA®-Verstärkungen | Reflex-Elemente: vorne platziert

FUNKTION Ergonomische Linienführung für mehr Bewegungsfreiheit | 2 Seitentaschen mit Übergriff-Funktion | 2 Gesäßtaschen mit CORDURA®-Verstärkung, rechts mit Patte und Klette | Rechts: lose Meterstabtasche mit CORDURA®-Verstärkung und zusätzlicher Reißverschlussstasche, ideal für Smartphones | Links: Schenkeltasche mit CORDURA®-Verstärkung, mit Patte und Klette, zusätzliche Reißverschlussstasche, ideal für Smartphones | Schlitz mit Reißverschluss | Belastungspunkte mit Riegeln gesichert



Kbl.blau | Schwarz
2524 5353-4699
40-66



Dunkelblau | Anthrazit
2524 5353-4897
40-66



Anthrazit | Schwarz
2524 5353-9799
40-66



Schwarz | Kbl.blau
2524 5353-9946
40-66



Schwarz | Mittelrot
2524 5353-9955
40-66



Schwarz | Anthrazit
2524 5353-9997
40-66





LATZHOSE FORM 3324

DESIGN Kontrast-Elemente: Seiteneinsatz im vorderen Hosenteil, Seitennaht-Stepp, CORDURA®-Verstärkungen | Stretch: Farbe Schwarz für alle Farbstellungen | Reflex-Elemente: vorne, seitlich und hinten platziert

FUNKTION Ergonomische Linienführung für mehr Bewegungsfreiheit | 2 Seitentaschen mit Übergriff-Funktion | 2 Gesäßtaschen mit CORDURA®-Verstärkung, rechts mit Patte und Klette | Rechts: lose Meterstabschleife mit CORDURA®-Verstärkung und zusätzlicher Reißverschlussentasche, ideal für Smartphones | Links: Schenkeltasche mit CORDURA®-Verstärkung, Patte und Klette, zusätzliche Reißverschlussentasche, ideal für Smartphones | Latztasche mit CORDURA®-Verstärkung, mit Patte und Klette, zusätzliche Reißverschlussentasche | Elastische Träger mit schlagfestem und hitzebeständigem Kunststoffsteckverschluss | Ergonomischer, hochgezogener Nierenschutz | Stretcheinsatz im Bund | Schlitz mit Reißverschluss | Vorgeformtes Knie mit Bewegungszone | Von oben befüllbare Knieschutztaschen mit Patte und Klette | Belastungspunkte mit Riegel gesichert



KNIESCHUTZTASCHEN AUS CORDURA®

Zertifiziert nach EN 14404:2004 + A1:2010 Typ 2, Leistungsstufe 1 in Verbindung mit Knieschutzpolster Art. 8108 9119-45 (Seite 166).



Kbl.blau | Schwarz
3324 5353-4699
40-66, 25-31



Dunkelblau | Anthrazit
3324 5353-4897
40-66, 25-31



Anthrazit | Schwarz
3324 5353-9799
40-66, 25-31



Schwarz | Kbl.blau
3324 5353-9946
40-66, 25-31



Schwarz | Mittelrot
3324 5353-9955
40-66, 25-31



Schwarz | Anthrazit
3324 5353-9997
40-66, 25-31



65 % Polyester,
35 % Baumwolle,
ca. 270 g/m²

KÜBLER VITA MIX

GEPRÜFT NACH EN ISO 15797

AUCH AUS VERSTÄRKTER BAUMWOLLE
ERHÄLTlich. Siehe Seite 74.



BRINGT LEBEN IN DEN JOB.

Mit KÜBLER VITA und den verschiedenen Gewebearten ist es ganz einfach, unterschiedliche Arbeitsumfelder auszustatten. **KÜBLER VITA MIX** zeichnet sich durch eine gute Griffigkeit und besonders hohe Atmungsaktivität aus. Der Baumwollanteil nimmt Feuchtigkeit schnell auf, die Kunstfaser leitet sie zügig nach außen. Kurz und gut: KÜBLER VITA MIX sorgt für ein gutes Gefühl im Arbeitsalltag. Perfekt geeignet für die industrielle Wäsche.

PFLEGEEMPFEHLUNG



JACKE FORM 1L45

DESIGN Neue Schulterpassenoptik | EasyBrand-Brusttasche für leichtere Individualisierung | Kontrast-Elemente: Pattenaufsatz an Brusttaschen, Seiteneinsatz, Seiteneinsätze an Smartphonetaschen, Innenkragen, Kontraststepp

FUNKTION 2 Brusttaschen mit Patte und verdecktem Druckknopf | Rechts: Smartphonetasche mit Patte und Klette | Rechts: Stifftasche | 2 eingearbeitete Seitentaschen mit verdecktem Druckknopf | Innentasche | Verdeckter Kunststoffreißverschluss | Blende mit verdeckten Druckknöpfen | Stehkragen mit 2 Druckknöpfen | Ergonomisch geformte Ärmelnähte | Ärmelbündchen mit Druckknöpfen weitenverstellbar | Rücken mit Bequemlichkeitsfalten | Verlängerter Rücken | Leasingkoller | Belastungspunkte mit Riegeln gesichert



**Anthrazit |
Schwarz**
1L45 5365-9799*
XS-4XL



**Weiß |
Mittelgrau**
1L45 5365-1095*
XS-4XL



**Sandbraun |
Anthrazit**
1L45 5365-2597*
XS-4XL



**Kbl.blau |
Dunkelblau**
1L45 5365-4648*
XS-4XL



**Kbl.blau |
Mittelgrau**
1L45 5365-4695*
XS-4XL



**Dunkelblau |
Kbl.blau**
1L45 5365-4846*
XS-4XL



**Mittelrot |
Schwarz**
1L45 5365-5599*
XS-4XL

WESTE FORM 7L48

DESIGN Neue Schulterpassenoptik | Kontrast-Elemente: Pattenaufsatz an Brusttaschen, Seiteneinsatz, Seiteneinsätze an Smartphonetasche, Innenkragen, Kontraststepp

FUNKTION 2 Brusttaschen mit Patte und verdecktem Druckknopf, links in veredelungsfreundlicher Verarbeitung | Rechts: Smartphonetasche mit Patte und Klette, Stifftasche | 2 eingearbeitete Seitentaschen | Innentasche | Verdeckter Kunststoffreißverschluss | Blende mit Druckknöpfen | Stehkragen mit 2 Druckknöpfen | Verlängerter Rücken | Leasingkoller | Belastungspunkte mit Riegeln gesichert



**Kbl.blau |
Mittelgrau**
7L48 5365-4695*
XS-4XL



**Dunkelblau |
Kbl.blau**
7L48 5365-4846*
XS-4XL



**Anthrazit |
Schwarz**
7L48 5365-9799*
XS-4XL



* Lieferbar solange der Vorrat reicht.

HOSE FORM 2L46

DESIGN Kontrast-Elemente: Sattel an Hinterhose, seitliche Eingriffstaschen, Knieeinsätze, Kontraststepp

FUNKTION 2 eingearbeitete Seitentaschen | Rechts: lose Meterstabschleife und verstärkte Gesäßtasche mit Patte und Druckknöpfen | Links: verstärkte Schenkeltasche mit Patte und Druckknöpfen | Links: Smartphonetasche mit Patte und Klette auf Schenkeltasche | Vorgeformtes Knie in neuer Optik | Ergonomische Linienführung für mehr Bewegungsfreiheit | Schlitz mit Reißverschluss | Bund mit Gummizug und Knopf | Belastungspunkte mit Riegeln gesichert



KNIESCHUTZTASCHEN Zertifiziert nach EN 14404:2004 + A1:2010 Typ 2, Leistungsstufe 1 in Verbindung mit Knieschutzpolster Art. 8108 9119-45 (Seite 166).



Weiß | Mittelgrau

2L46 5365-1095*

40-66, 90-114, 24-29

Sandbraun | Anthrazit

2L46 5365-2597*

40-66, 90-114, 24-29

Kbl.blau | Dunkelblau

2L46 5365-4648*

40-66, 90-114, 24-29

Kbl.blau | Mittelgrau

2L46 5365-4695*

40-66, 90-114, 24-29

Dunkelblau | Kbl.blau

2L46 5365-4846*

40-66, 90-114, 24-29

Mittelrot | Schwarz

2L46 5365-5599*

40-66, 90-114, 24-29

PASST AUCH LADYS.
Dank Gummizug
im Bund.



Anthrazit | Schwarz
2L46 5365-9799*

40-66, 90-114, 24-29

SHORTS FORM 2L44

DESIGN Kontrast-Elemente: Sattel an Hinterhose, seitliche Eingriffstaschen, Kontraststepp

FUNKTION 2 eingearbeitete Seitentaschen | Rechts: lose Meterstabschleife und verstärkte Gesäßtasche mit Patte und Druckknöpfen | Links: verstärkte Schenkeltasche mit Patte und Druckknöpfen | Links: Smartphonetasche mit Patte und Klette auf Schenkeltasche | Ergonomische Linienführung für mehr Bewegungsfreiheit | Schlitz mit Reißverschluss | Bund mit Gummizug und Knopf | Belastungspunkte mit Riegeln gesichert



Kbl.blau | Mittelgrau

2L44 5365-4695*

40-66



Anthrazit | Schwarz

2L44 5365-9799*

40-66

* Lieferbar solange der Vorrat reicht.

LATZHOSE FORM 3L47

DESIGN Kontrast-Elemente: Pattenaufsatz an Latztasche, Stretcheinsätze am Bund, Knieeinsätze, seitliche Eingriffstaschen, Nierenschutz, Kontraststepp

FUNKTION 2 eingearbeitete Seitentaschen | Rechts: verstärkte Gesäßtasche mit Patte und Druckknöpfen | Rechts: lose Meterstabtasche | Links: verstärkte Schenkeltasche mit Patte und Druckknöpfen | Smartphonetasche mit Patte und Klette auf Schenkeltasche | Latztasche mit Stifttasche, Patte und Druckknöpfen | Doppelter Latz mit Reißverschluss tasche | Ergonomische Linienführung für mehr Bewegungsfreiheit | Vorgeformtes Knie in neuer Optik | Elastische Träger mit schlagfesten und hitzebeständigen Kunststoffklappschnallen | Ergonomischer, hochgezogener Nierenschutz | Stretcheinsatz im Bund | Schlitz mit Reißverschluss | Belastungspunkte mit Riegeln gesichert



KNIESCHUTZTASCHEN Zertifiziert nach EN 14404:2004 + A1:2010 Typ 2, Leistungsstufe 1 in Verbindung mit Knieschutzpolster Art. 8108 9119-45 (Seite 166).



Weiß | Mittelgrau

3L47 5365-1095*

40-66, 90-114, 24-29

Sandbraun | Anthrazit

3L47 5365-2597*

40-66, 90-114, 24-29

Kbl.blau | Dunkelblau

3L47 5365-4648*

40-66, 90-114, 24-29

Anthrazit | Schwarz

3L47 5365-9799*

40-66, 90-114, 24-29

Kbl.blau | Mittelgrau

3L47 5365-4695*

40-66, 90-114, 24-29

Dunkelblau | Kbl.blau

3L47 5365-4846*

40-66, 90-114, 24-29

Mittelrot | Schwarz

3L47 5365-5599*

40-66, 90-114, 24-29



PASST AUCH LADYS.

Dank seitlichem Stretcheinsatz.

MANTEL FORM 1L46

DESIGN Neue Schulterpassenoptik | Kontrast-Elemente: Pattenaufsatz an Brusttaschen, Kragen, Innenbelag Bequemlichkeitsfalten, Kontraststepp

FUNKTION 2 Brusttaschen mit Patte und verdecktem Druckknopf, links in veredelungsfreundlicher Verarbeitung | Rechts: Stifttasche und Smartphonetasche mit Klette | Links: 3 Stiftfächer | 2 aufgesetzte Seitentaschen | Ergonomisch geformte Ärmelnähte | Blende mit Druckknöpfen | Rücken mit Bequemlichkeitsfalten | Angenähter Rückengurt | Seitenschlitze | Leasingkoller | Belastungspunkte mit Riegeln gesichert



Kbl.blau | Mittelgrau

1L46 5365-4695

XS-4XL

Dunkelblau | Kbl.blau

1L46 5365-4846

XS-4XL

Anthrazit | Schwarz

1L46 5365-9799

XS-4XL

* Lieferbar solange der Vorrat reicht.



65 % Baumwolle,
35 % Polyester,
ca. 305 g/m²

KÜBLER ACTIVIQ

COTTON+


Aus Mischgewebe:
KÜBLER ACTIVIQ
auf Seite 46.



**EIN NATURTALENT:
ROBUST UND LANGLEBIG.**

Für alle, die viel Wert auf einen hohen Baumwollanteil ihrer Workwear legen, ist **KÜBLER ACTIVIQ COTTON+** genau das Richtige. Das Gewebe aus verstärkter Baumwolle ist äußerst angenehm zu tragen, robust und pflegeleicht. Die bewährten Schnitte machen immer eine gute Figur und die praktische Ausstattung lässt keine Wünsche offen.

PFLEGEEMPFEHLUNG



JACKE FORM 1250

DESIGN Körperbetonter Schnitt | EasyBrand-Brusttasche für leichtere Individualisierung | Kontrast-Elemente: Seiteneinsatz an Vorder- und Rückteil, Schulter- und Oberarmeinsatz, Ärmleinsatz, Ärmelsaumverstellung | Reißverschlüsse: Farbe Schwarz für alle Farbstellungen | Reflex-Elemente: an vorderer und hinterer Schulter und Oberarmeinsatz

FUNKTION 2 Napoleontaschen mit Reißverschluss | 2 Seitentaschen mit Druckknopf | Rechts: Stifttasche an Brusttasche | Links: Innentasche mit Klette | Links: Armtasche mit integrierter Stifttasche | Abgedeckter Front-Reißverschluss mit Blende, Druckknopf und Bart- und Kinnschoner | Steh-/Umlegekragen | Ergonomisch geschnittene Ärmel mit zusätzlichen Bewegungszonen für mehr Bewegungsfreiheit | Ärmelsaum mit Klette weitenregulierbar | Belastungspunkte mit Riegeln gesichert



Industriewäsche
geeignet nach
EN ISO 15797



Mittelrot | Anthrazit
1250 3421-5597

XS-4XL



Kbl.blau | Schwarz
1250 3421-4699
XS-4XL



Dunkelblau | Anthrazit
1250 3421-4897
XS-4XL



Anthrazit | Schwarz
1250 3421-9799
XS-4XL



Schwarz | Anthrazit
1250 3421-9997
XS-4XL



Schwarz
1250 3421-99
XS-4XL

HOSE FORM 2250

DESIGN Kontrast-Elemente: Einsatz ober- und unterhalb Knie, Seiteneinsatz, Gürtelschlaufe am Bund hinten | Reflex-Elemente: ober- und unterhalb Knie, Biese in Kniekehlnaht

FUNKTION Ergonomische Linienführung für mehr Bewegungsfreiheit | 2 Seitentaschen | 2 Gesäßtaschen, rechts mit Patte und Druckknopf | Rechts: ergonomisch positionierte, doppelte Meterstabtasche auf Seitennaht | Links: Schenkeltasche mit Patte und Druckknopf, aufgesetzte Stifttasche, integrierte Smartphonetasche | Elastischer Bundeinsatz | Schlitz mit Reißverschluss | Vorgeformtes Knie mit Bewegungszone | Belastungspunkte mit Riegeln gesichert



Industriewäsche
geeignet nach
EN ISO 15797



Schwarz | Anthrazit
2250 3421-9997
40-66, 90-118, 23-31



Kbl.blau | Schwarz
2250 3421-4699
40-66, 90-118, 23-31

Dunkelblau | Anthrazit
2250 3421-4897
40-66, 90-118, 23-31

Mittelrot | Anthrazit
2250 3421-5597
40-66, 90-118, 23-31

Anthrazit | Schwarz
2250 3421-9799
40-66, 90-118, 23-31

Schwarz
2250 3421-99
40-66, 90-118, 23-31



DAMENHOSE FORM 2550

DESIGN Kontrast-Elemente: Einsatz ober- und unterhalb Knie, Seiteneinsatz, Gürtelschlaufe am Bund hinten | Reflex-Elemente: ober- und unterhalb Knie, Biese in Kniekehlnaht

FUNKTION Ergonomische Linienführung für mehr Bewegungsfreiheit | 2 Seitentaschen | 2 Gesäßtaschen, rechts mit Patte und Druckknopf | Rechts: ergonomisch positionierte doppelte Meterstabtasche auf Seitennaht | Links: Schenkeltasche mit Patte und Druckknopf, aufgesetzte Stifttasche, integrierte Smartphonetasche | Elastischer Bundeinsatz | Schlitz mit Reißverschluss | Vorgeformtes Knie mit Bewegungszone | Belastungspunkte mit Riegeln gesichert



Industriewäsche
geeignet nach
EN ISO 15797



Schwarz | Anthrazit
2550 3421-9997
D34-D54



Kbl.blau | Schwarz
2550 3421-4699
D34-D54

Dunkelblau | Anthrazit
2550 3421-4897
D34-D54

Mittelrot | Anthrazit
2550 3421-5597
D34-D54

Anthrazit | Schwarz
2550 3421-9799
D34-D54

Schwarz
2550 3421-99
D34-D54



NEU

HOSE LIGHT FORM 2250

DESIGN Kontrast-Elemente: Einsatz ober- und unterhalb Knie, Seiteneinsatz, Gürtelschlaufe am Bund hinten | Reflex-Elemente: ober- und unterhalb Knie, Biese in Kniekehlnaht

FUNKTION Ergonomische Linienführung für mehr Bewegungsfreiheit | 2 Seitentaschen | 2 Gesäßtaschen, rechts mit Patte und Druckknopf | Rechts: ergonomisch positionierte, doppelte Meterstabtasche auf Seitennaht | Links: Schenkeltasche mit Patte und Druckknopf, aufgesetzte Stifttasche, integrierte Smartphonetasche | Elastischer Bundeinsatz | Schlitz mit Reißverschluss | Vorgeformtes Knie mit Bewegungszone | Belastungspunkte mit Riegeln gesichert

LEICHTES GEWEBE

60 % Baumwolle, 40 % Polyester, ca. 240 g/m²



Industriewäsche
geeignet nach
EN ISO 15797



Anthrazit | Schwarz
2250 3311-9799
44-62, 90-110, 24-29

LATZHOSE FORM 3450

DESIGN Kontrast-Elemente: Einsatz ober- und unterhalb Knie, Seiteneinsatz, Gürtelschlaufe am Bund hinten, Latztasche | Reflex-Elemente: ober- und unterhalb Knie, Biese in Kniekehlnaht

FUNKTION Ergonomische Linienführung für mehr Bewegungsfreiheit | 2 Seitentaschen | 2 Gesäßtaschen, rechts mit Patte und Druckknopf | Rechts: ergonomisch positionierte, doppelte Meterstabtasche auf Seitennaht | Links: Schenkeltasche mit Patte und Druckknopf, aufgesetzte Stifttasche, integrierte Smartphonetasche | Latztasche mit Patte und Druckknopf, aufgesetzte Stifttasche | Elastische Träger mit schlagfestem und hitzebeständigem Kunststoffsteckverschluss | Ergonomischer, hochgezogener Nierenschutz | Stretcheinsatz im Bund | Schlitz mit Reißverschluss | Vorgeformtes Knie mit Bewegungszone | Belastungspunkte mit Riegeln gesichert



Industriewäsche
geeignet nach
EN ISO 15797



Kbl.blau | Schwarz
3450 3421-4699
40-66, 90-118, 23-31



Dunkelblau | Anthrazit
3450 3421-4897
40-66, 90-118, 23-31



Mittelrot | Anthrazit
3450 3421-5597
40-66, 90-118, 23-31




Anthrazit | Schwarz
3450 3421-9799
40-66, 90-118, 23-31



Schwarz
3450 3421-99
40-66, 90-118, 23-31



Schwarz | Anthrazit
3450 3421-9997
40-66, 90-118, 23-31



65 % Baumwolle,
35 % Polyester,
ca. 320 g/m²

IMAGE DRESS

NEW DESIGN

**UNSCHLAGBAR VIELSEITIG.
EXTREM KOMFORTABEL.**

IMAGE DRESS NEW DESIGN beweist, wie vielfältig und individuell Arbeitskleidung sein kann. Perfekte Passform, unbegrenzte Bewegungsfreiheit, überzeugendes Styling, starke Funktionen und individuelle Designmöglichkeiten zeichnen die Produkte aus, die in acht Farbstellungen und einem erweiterten Größenspiegel erhältlich sind.

PFLEGEEMPFEHLUNG



JACKE FORM 1345

DESIGN Neue Schulterpassenoptik | EasyBrand-Brusttasche für leichtere Individualisierung | Kontrast-Elemente: Pattenaufsatz an Brusttaschen, Seiteneinsatz, Seiteneinsätze an Smartphonetasche, Innenkragen, Kontraststepp

FUNKTION 2 Brusttaschen mit Patte und Klette | Rechts: Smartphonetasche mit Patte und Klette, Stifttasche | 2 eingearbeitete Seitentaschen | Innentasche | Verdeckter Kunststoffreißverschluss | Blende mit Druckknöpfen | Stehkragen mit 2 Druckknöpfen | Ergonomisch geformte Ärmelnähte | Ärmelbündchen mit Druckknöpfen weitenregulierbar | Rücken mit Bequemlichkeitsfalten | Verlängerter Rücken | Leasingkoller | Belastungspunkte mit Riegeln gesichert



Kbl.blau | Mittelgrau
(Kontraststepp: Hellgrau)
1345 3411-4695
44-66



Kbl.blau | Dunkelblau
(Kontraststepp: Hellgrau)
1345 3411-4648
44-66



Dunkelblau | Kbl.blau
(Kontraststepp: Kbl.blau)
1345 3411-4846
44-66

WESTE FORM 7348

DESIGN Neue Schulterpassenoptik | Kontrast-Elemente: Pattenaufsatz an Brusttaschen, Seiteneinsatz, Seiteneinsätze an Smartphonetasche, Innenkragen, Kontraststepp

FUNKTION 2 Brusttaschen mit Patte und Klette, links in veredlungsfreundlicher Verarbeitung | Rechts: Smartphonetasche mit Patte und Klette, Stifttasche | 2 eingearbeitete Seitentaschen | Innentasche | Verdeckter Kunststoffreißverschluss | Blende mit Druckknöpfen | Stehkragen mit 2 Druckknöpfen | Verlängerter Rücken | Leasingkoller | Belastungspunkte mit Riegeln gesichert



Mittelrot | Schwarz
(Kontraststepp: Schwarz)
1345 3411-5599
44-66



Anthrazit | Schwarz
(Kontraststepp: Hellgrau)
1345 3411-9799
44-66



Schwarz | Mittelrot
(Kontraststepp: Rot)
1345 3411-9955
44-66



Anthrazit | Schwarz
(Kontraststepp: Hellgrau)
7348 3411-9799
S-2XL

HOSE FORM 2346

DESIGN Kontrast-Elemente: Sattel an Hinterhose, seitliche Eingriffstaschen, Knieeinsätze, Kontraststepp

FUNKTION 2 eingearbeitete Seitentaschen | Rechts: doppelte Meterstabschale und Gesäßtasche mit Patte und Klette | Links: Schenkeltasche mit Patte und Klette | Links: Smartphonetasche mit Patte und Klette am Bund | Ergonomische Linienführung für mehr Bewegungsfreiheit | Vorgeformtes Knie in neuer Optik | Schlitz mit Reißverschluss | Bund mit Gummizug und Knopf | Belastungspunkte mit Riegeln gesichert



KNIESCHUTZTASCHEN Zertifiziert nach EN 14404:2004 + A1:2010 Typ 2, Leistungsstufe 1 in Verbindung mit Knieschutzpolster Art. 8108 9119-45 (Seite 166).



Kbl.blau | Dunkelblau
(Kontraststepp: Hellgrau)
2346 3411-4648
44-66, 90-118, 25-33

Kbl.blau | Mittelgrau
(Kontraststepp: Hellgrau)
2346 3411-4695
44-66, 90-118, 25-33

Dunkelblau | Kbl.blau
(Kontraststepp: Kbl.blau)
2346 3411-4846
44-66, 90-118, 25-33

Anthrazit | Schwarz
(Kontraststepp: Hellgrau)
2346 3411-9799
44-66, 90-118, 25-33

Schwarz | Mittelrot
(Kontraststepp: Rot)
2346 3411-9955
44-66, 90-118, 25-33



Mittelrot | Schwarz
(Kontraststepp: Schwarz)
2346 3411-5599
44-66, 90-118, 25-33

LATZHOSE FORM 3347

DESIGN Kontrast-Elemente: Pattenaufsatz an Latztasche, Stretcheinsätze am Bund, Knieeinsätze, seitliche Eingriffstaschen, Nierenschutz, Kontraststepp

FUNKTION 2 eingearbeitete Seitentaschen | Rechts: Gesäßtasche mit Patte und Klette | Rechts: doppelte Meterstabtasche | Links: Schenkeltasche mit Patte und Klette | Smartphonetasche mit Patte und Klette links am Rückenbund | Latztasche mit Stifttasche, Patte und Klette | Doppelter Latz mit Reißverschluss tasche | Ergonomische Linienführung für mehr Bewegungsfreiheit | Vorgeformtes Knie in neuer Optik | Elastische Träger mit schlagfestem und hitzebeständigem Kunststoffsteckverschluss | Ergonomischer, hochgezogener Nierenschutz | Stretcheinsatz im Bund | Schlitz mit Reißverschluss | Belastungspunkte mit Riegeln gesichert



KNIESCHUTZTASCHEN Zertifiziert nach EN 14404:2004 + A1:2010 Typ 2, Leistungsstufe 1 in Verbindung mit Knieschutzpolster Art. 8108 9119-45 [Seite 166].



Kbl.blau | Dunkelblau
(Kontraststepp: Hellgrau)
3347 3411-4648
44-66, 25-33



Dunkelblau | Kbl.blau
(Kontraststepp: Kbl.blau)
3347 3411-4846
44-66, 25-33



Anthrazit | Schwarz
(Kontraststepp: Hellgrau)
3347 3411-9799
44-66, 25-33



Schwarz | Mittelrot
(Kontraststepp: Rot)
3347 3411-9955
44-66, 25-33



Kbl.blau | Mittelgrau
(Kontraststepp: Hellgrau)
3347 3411-4695
44-66, 25-33

Mittelrot | Schwarz
(Kontraststepp: Schwarz)
3347 3411-5599
44-66, 25-33

LEICHTE HOSE FORM 2346

Entspricht Art. 2346 3411 | Ohne Knieschutztaschen

Anthrazit | Schwarz
(Kontraststepp: Hellgrau)
2346 3311-9799
44-66, 90-118, 25-33

IDEAL FÜR WÄRMERE TAGE

60% Baumwolle, 40% Polyester,
ca. 240 g/m²



65 % Baumwolle,
35 % Polyester,
ca. 305 g/m²

KÜBLER VITA COTTON+

GEPRÜFT NACH EN ISO 15797

Aus Mischgewebe:
KÜBLER VITA MIX
auf Seite 62.



**BRINGT LEBEN
IN DEN JOB.**

Mit KÜBLER VITA gelingt es, dank verschiedener Gewebearten unterschiedliche Arbeitsumfelder einheitlich auszustatten. Durch den hohen Baumwollanteil verbindet **KÜBLER VITA COTTON+** besonders gute Nutzungseigenschaften mit hohem Tragekomfort. Zudem sorgt die Beimischung von Polyester für hohe Festigkeit und Formbeständigkeit. Perfekt geeignet für die industrielle Wäsche.

PFLEGEEMPFEHLUNG



JACKE FORM 1L45

DESIGN Neue Schulterpassenoptik | EasyBrand-Brusttasche für leichtere Individualisierung | Kontrast-Elemente: Pattenaufsatz an Brusttaschen, Seiteneinsatz, Seiteneinsätze an Smartphonetasche, Innenkragen, Kontraststepp

FUNKTION 2 Brusttaschen mit Patte und verdecktem Druckknopf | Rechts: Smartphonetasche mit Patte und Klette | Rechts: Stifftasche | 2 eingearbeitete Seitentaschen mit verdecktem Druckknopf | Innentasche | Verdeckter Kunststoffreißverschluss | Blende mit verdeckten Druckknöpfen | Stehkragen mit 2 Druckknöpfen | Ergonomisch geformte Ärmelnähte | Ärmelbündchen mit Druckknöpfen weitverstellbar | Rücken mit Bequemlichkeitsfalten | Verlängerter Rücken | Leasingkoller | Belastungspunkte mit Riegeln gesichert



Kbl.blau | Mittelgrau

1L45 3421-4695*

XS-4XL



Kbl.blau | Dunkelblau

1L45 3421-4648*

XS-4XL



Dunkelblau | Kbl.blau

1L45 3421-4846*

XS-4XL



Moosgrün | Anthrazit

1L45 3421-6597*

XS-4XL



Anthrazit | Schwarz

1L45 3421-9799*

XS-4XL

Schwarz | Mittelrot

1L45 3421-9955*

XS-4XL



* Lieferbar solange der Vorrat reicht.

HOSE FORM 2L46

DESIGN Kontrast-Elemente: Sattel an Hinterhose, seitliche Eingriffstaschen, Knieeinsätze, Kontraststepp

FUNKTION 2 eingearbeitete Seitentaschen | Rechts: lose Meterstabtasche und verstärkte Gesäßtasche mit Patte und Druckknöpfen | Links: verstärkte Schenkeltasche mit Patte und Druckknöpfen | Links: Smartphonetasche mit Patte und Klette auf Schenkeltasche | Ergonomische Linienführung für mehr Bewegungsfreiheit | Vorgeformtes Knie in neuer Optik | Schlitz mit Reißverschluss | Bund mit Gummizug und Knopf | Belastungspunkte mit Riegeln gesichert



KNIESCHUTZTASCHEN Zertifiziert nach EN 14404:2004 + A1:2010 Typ 2, Leistungsstufe 1 in Verbindung mit Knieeschutzpolster Art. 8108 9119-45 (Seite 166).



Kbl.blau | Mittelgrau
2L46 3421-4695*
40-66, 90-114, 24-29



Dunkelblau | Kbl.blau
2L46 3421-4846*
40-66, 90-114, 24-29



Moosgrün | Anthrazit
2L46 3421-6597*
40-66, 90-114, 24-29



Anthrazit | Schwarz
2L46 3421-9799*
40-66, 90-114, 24-29



PASST AUCH LADYS.
Dank Gummizug im Bund.

Kbl.blau | Dunkelblau
2L46 3421-4648*
40-66, 90-114, 24-29



Schwarz | Mittelrot
2L46 3421-9955*
40-66, 90-114, 24-29

* Lieferbar solange der Vorrat reicht.

LATZHOSE FORM 3L47

DESIGN Kontrast-Elemente: Pattenaufsatz an Latztasche, Stretcheinsätze am Bund, Knieeinsätze, seitliche Eingriffstaschen, Nierenschutz, Kontraststepp

FUNKTION 2 eingearbeitete Seitentaschen | Rechts: verstärkte Gesäßtasche mit Patte und Druckknöpfen | Rechts: lose Meterstabtasche | Links: verstärkte Schenkeltasche mit Patte und Druckknöpfen | Smartphonetasche mit Patte und Klette auf Schenkeltasche | Latztasche mit Stifttasche, Patte und Druckknöpfen | Doppelter Latz mit Reißverschluss tasche | Ergonomische Linienführung für mehr Bewegungsfreiheit | Vorgeformtes Knie in neuer Optik | Elastische Träger mit schlagfesten und hitzebeständigen Kunststoffklapp schnallen | Ergonomischer, hochgezogener Nierenschutz | Stretcheinsatz im Bund | Schlitz mit Reißverschluss | Belastungspunkte mit Riegeln gesichert



KNIESCHUTZTASCHEN Zertifiziert nach EN 14404:2004 + A1:2010 Typ 2, Leistungsstufe 1 in Verbindung mit Knieeschutzpolster Art. 8108 9119-45 (Seite 166).



Kbl.blau | Mittelgrau
3L47 3421-4695*
40-66, 90-114, 24-29



Dunkelblau | Kbl.blau
3L47 3421-4846*
40-66, 90-114, 24-29



Moosgrün | Anthrazit
3L47 3421-6597*
40-66, 90-114, 24-29



Anthrazit | Schwarz
3L47 3421-9799*
40-66, 90-114, 24-29



Kbl.blau | Dunkelblau
3L47 3421-4648*
40-66, 90-114, 24-29

PASST AUCH LADYS.
Dank seitlichem
Stretcheinsatz.



Schwarz | Mittelrot
3L47 3421-9955*
40-66, 90-114, 24-29



* Lieferbar solange der Vorrat reicht.



100% Baumwolle,
ca. 295 g/m²

KÜBLER ICONIQ ^{NEU} COTTON

Aus Mischgewebe:
KÜBLER ICONIQ
auf Seite 26.



**MAKE IT
WORK.**

KÜBLER ICONIQ COTTON ist die Workwear für hier und heute: unkompliziert, vielfältig und äußerst variabel. Die Produkte lassen sich hervorragend kombinieren. Die Variante aus reiner Baumwolle, ist besonders hautfreundlich und robust.

PFLEGEEMPFEHLUNG



JACKE FORM 1140

DESIGN Körperbetonter Schnitt | 3-farbig | EasyBrand-Brusttaschen für leichtere Individualisierung | Kontrastelemente: Tape-Optik an Kragen, Innenseite Ärmel, Jackensaum, Seiteneinsätzen an Vorder- und Rückteil und unterhalb Schulter, Colour Blocking an Schultereinsätzen, Vorder- und Rückteil, Einsätze Innenseite Ärmel | Reißverschlüsse: Farbe Schwarz | Reflex-Elemente: unterhalb vorderer und hinterer Schulter, an Brusttaschenpatte

FUNKTION Ergonomische Schnittführung für entspanntes Arbeiten in Zwangshaltung | 2 abgedeckte Seitentaschen mit verdecktem Druckknopf | Rechts: Napoleontasche mit Reißverschluss und nach innen gedrehter Spirale sowie Zippergarage | Links: Brusttasche mit Patte und verdeckten Druckknöpfen | Links: Stifttasche auf Oberarm | Links: Innentasche mit Druckknopf | Rechts: Smartphone-Innentasche mit Druckknopf | Leasingkoller | Frontreißverschluss mit nach innen gedrehter Spirale und Zippergarage sowie kombiniertem Bart- und Kinnschoner | Ergonomisch geformte, griffige Zipper | Steh-/Umlegekragen mit verstärkter Kragenkante | Schultern ohne Nähte verarbeitet | Kratzfreie Verarbeitung | Belastungspunkte mit Riegeln gesichert



Anthrazit | Schwarz
1140 1301-9799
XS-4XL

Weiß | Anthrazit
1140 1301-1097
XS-4XL



Kbl.blau | Schwarz
1140 1301-4699
XS-4XL



ZAHLREICHE TASCHEN



**ELASTISCHER
BUNDEINSATZ**



Weiß | Anthrazit
2340 1301-1097
40-66 (inkl. Saumverlängerung
um bis zu 5 cm), 25-31

HOSE FORM 2340

DESIGN 3-farbig | Kontrast-Elemente: Tape-Optik an Patten, Knienähten und seitlich am unteren Hosenteil, Colour Blocking an Seiteneinsätzen am unteren Hosenteil, breite Gürtelschlaufe am Bund hinten | Reflex-Elemente: in Kniekehle, an Schenkel- und Gesäßtaschenpatte, oberhalb Kontrast

FUNKTION Ergonomische Linienführung für mehr Bewegungsfreiheit | 2 Seitentaschen mit großem Eingriff | Rechts: Multifunktions tasche mit loser Meterstabtasche, Smartphonetasche und zusätzlichen Stifftaschen | Links: Lose Schenkeltasche mit Patte und verdecktem Druckknopf | Links: Smartphonetasche in Schenkeltasche | Rechts: Gesäßtasche mit Patte und verdecktem Druckknopf | Elastischer Bundeinsatz | Schlitz mit Reißverschluss | Bund mit verdecktem Knopf | Kratzfreie Verarbeitung | Innenliegende Saumverlängerung bis zu 5 cm | Belastungspunkte mit Riegeln gesichert



Kbl.blau | Schwarz
2340 1301-4699
40-66 (inkl. Saumverlängerung
um bis zu 5 cm), 25-31



Anthrazit | Schwarz
2340 1301-9799
40-66 (inkl. Saumverlängerung
um bis zu 5 cm), 25-31





DAMENHOSE FORM 2540

DESIGN 3-farbig | Kontrast-Elemente: Tape-Optik an Patten, Knienähten und seitlich am unteren Hosenteil, Colour Blocking an Seiteneinsätzen am unteren Hosenteil, breite Gürtelschlaufe am Bund hinten | Reflex-Elemente: in Kniekehle, an Schenkel- und Gesäßtaschenpatte, oberhalb Kontrast

FUNKTION Ergonomische Linienführung für mehr Bewegungsfreiheit | 2 Seitentaschen mit großem Eingriff | Rechts: Multifunktions tasche mit loser Meterstabtasche, Smartphonetasche und zusätzlichen Stifftaschen | Links: Lose Schenkeltasche mit Patte und verdecktem Druckknopf | Links: Smartphonetasche in Schenkeltasche | Rechts: Gesäßtasche mit Patte und verdecktem Druckknopf | Elastischer Bundeinsatz | Schlitz mit Reißverschluss | Bund mit verdecktem Knopf | Kratzfreie Verarbeitung | Innenliegende Saumverlängerung bis zu 5 cm | Belastungspunkte mit Riegeln gesichert

FEMININER
SCHNITT



Weiß | Anthrazit
2540 1301-1097
D34-D54 (inkl. Saumverlängerung um bis zu 5 cm)



Anthrazit | Schwarz
2540 1301-9799
D34-D54 (inkl. Saumverlängerung um bis zu 5 cm)

Kbl.blau | Schwarz
2540 1301-4699
D34-D54 (inkl. Saumverlängerung um bis zu 5 cm)

LATZHOSE FORM 3140

DESIGN 3-farbig | Kontrast-Elemente: Tape-Optik an Schenkel- und Gesäßtaschenpatte, Knienähten und seitlich am unteren Hosenteil, Colour Blocking an Seiteneinsätzen am unteren Hosenteil, breite Gürtelschlaufe am Bund hinten, Stift- und Latztasche | Reflex-Elemente: auf Latztasche, in Kniekehle, an Schenkel- und Gesäßtaschenpatte, oberhalb Kontrast

FUNKTION Ergonomische Linienführung für mehr Bewegungsfreiheit | 2 Seitentaschen mit großem Eingriff | Latztasche mit Patte und verdeckten Druckknöpfen, seitliche Stifttasche | Rechts: Multifunktions tasche mit loser Meterstabtasche, Smartphonetasche und zusätzlichen Stifttaschen | Links: Lose Schenkeltasche mit Patte und verdecktem Druckknopf | Links: Smartphonetasche in Schenkeltasche | Rechts: Gesäßtasche mit Patte und verdecktem Druckknopf | Elastische Schlauchträger mit schlagfester und hitzebeständiger Kunststoffsteckschließe | Ergonomischer, hochgezogener Nierenschutz | Seitlicher Stretcheinsatz im Bund | Schlitz mit Reißverschluss | Kratzfreie Verarbeitung | Innenliegende Saumverlängerung bis zu 5 cm | Belastungspunkte mit Riegeln gesichert



Anthrazit | Schwarz

3140 1301-9799

40-66 (inkl. Saumverlängerung um bis zu 5 cm), 25-31

SHORTS FORM 2440

DESIGN 3-farbig | Kontrast-Elemente: Tape-Optik an Patten und Knienähten, Colour Blocking an breiter Gürtelschlaufe am Bund hinten | Reflex-Elemente: an Schenkel- und Gesäßtaschenpatte

FUNKTION Ergonomische Linienführung für mehr Bewegungsfreiheit | 2 Seitentaschen mit großem Eingriff | Rechts: Multifunktions tasche mit loser Meterstabtasche, Smartphonetasche und zusätzlichen Stifttaschen | Links: Lose Schenkeltasche mit Patte und verdecktem Druckknopf | Links: Smartphonetasche in Schenkeltasche | Schlitz mit Reißverschluss | Bund mit verdecktem Knopf | Kratzfreie Verarbeitung | Belastungspunkte mit Riegeln gesichert



Weiß | Anthrazit

3140 1301-1097

40-66 (inkl. Saumverlängerung um bis zu 5 cm), 25-31



Kbl.blau | Schwarz

3140 1301-4699

40-66 (inkl. Saumverlängerung um bis zu 5 cm), 25-31



Kbl.blau | Schwarz

2440 1301-4699

40-66



WEITERE FARBEN: SEITE 31

Weiß | Anthrazit

2440 1301-1097

40-66





100 % Baumwolle,
ca. 330 g/m²

ORGANIQ



WOHLFÜHLEN BEI DER ARBEIT? NATÜRLICH.

100% Baumwolle für 100% Konzentration auf das Wesentliche: Deinen Job. Unsere natürlichste Produktlinie **ORGANIQ** fühlt sich extrem komfortabel an und macht jede Bewegung spielend mit. Dafür sorgen sowohl das organische, besonders hautfreundliche Material als auch die zahlreichen raffinierten Details.

PFLEGEEMPFEHLUNG



JACKE FORM 1248

DESIGN Links: EasyBrand-Brusttasche für leichtere Individualisierung | Neue Schulterpassenoptik | Kontraststepp in Hellgrau

FUNKTION 2 Brusttaschen mit Patte und Klette | Rechts: Smartphonetasche mit Patte und Klette | 2 eingearbeitete Seitentaschen | Links: Innentasche | Frontverschluss mit verdeckten Druckknöpfen | Steh-/Umlegekragen mit Druckknöpfen | Ergonomisch geschnittene Ärmel mit zusätzlichen Bewegungszonen für mehr Bewegungsfreiheit | Weitenregulierbare Ärmelbündchen mit Druckknöpfen | Rücken mit Bequemlichkeitsfalten | Belastungspunkte mit Riegeln gesichert | Formstabiles sanforisiertes Gewebe

Kbl.blau

1248 1414-46

44-66, 90-118,
25-33



Schwarz

1248 1414-99

44-66, 90-118,
25-33



Anthrazit

1248 1414-97

44-66, 90-118,
25-33



LATZHOSE FORM 3248

DESIGN Moderne seitliche Linienführung | Vorgeformtes Knie in neuer Optik | Kontraststepp in Hellgrau

FUNKTION 2 eingearbeitete Seitentaschen | Rechts: einfache Meterstabs tasche | Rechts: Gesäßtasche mit Patte und Klette | Links: Schenkeltasche mit Patte und Klette | Links: Smartphonetasche mit Patte und Klette | Doppelter Latz mit 2 Stiftöffnungen | Latztasche mit verdecktem Reißverschluss | Ergonomische Linienführung für mehr Bewegungsfreiheit | Elastische Träger mit schlagfestem, hitzebeständigem Kunststoffsteckverschluss | Ergonomischer, hochgezogener Nierenschutz | Stretcheinsatz im Bund | Schlitz mit Reißverschluss | Belastungspunkte mit Riegeln gesichert | Formstabiles sanforisiertes Gewebe



KNIESCHUTZTASCHEN INNEN Zertifiziert nach EN 14404:2004 + A1:2010 Typ 2, Leistungsstufe 1 in Verbindung mit Knieschutzpolster Art. 8108 9119-45 (Seite 166).

Kbl.blau

3248 1414-46

44-66, 90-118,
25-33



Schwarz

3248 1414-99

44-66, 90-118,
25-33



Anthrazit

3248 1414-97

44-66, 90-118



OVERALL FORM 4248

DESIGN Links: EasyBrand-Brusttasche für leichtere Individualisierung | Moderne seitliche Linienführung | Neue Schulterpassentoptik | Vorgeformtes Knie in neuer Optik | Kontraststepp in Hellgrau

FUNKTION 2 Brusttaschen mit Patte und Klette | Rechts: Smartphonetasche mit Patte und Klette | 2 eingearbeitete Seitentaschen | Rechts: einfache Meterstabtasche | Rechts: Gesäßtasche mit Patte und Klette | Links: Schenkeltasche mit Patte und Klette | Rechts: Durchgriff mit Druckknopf | Frontverschluss mit verdecktem 2-Wege-Reißverschluss und zusätzlicher Klette | Ergonomisch geformte Ärmelnähte | Ergonomische Linienführung für mehr Bewegungsfreiheit | Weitenregulierbare Ärmelbündchen mit Druckknöpfen | Rücken mit Bequemlichkeitsfalten | Weiteinstellung im Bund | Belastungspunkte mit Riegeln gesichert | Formstabiles sanforisiertes Gewebe



KNIESCHUTZTASCHEN INNEN Zertifiziert nach EN 14404:2004 + A1:2010 Typ 2, Leistungsstufe 1 in Verbindung mit Knieschutzpolster Art. 8108 9119-45 (Seite 166).

Kbl.blau
4248 1414-46
44-66

Schwarz
4248 1414-99
44-66



CARGOHOSE FORM 2448

DESIGN Moderne seitliche Linienführung | Vorgeformtes Knie in neuer Optik | Kontraststepp in Hellgrau

FUNKTION 2 eingearbeitete Seitentaschen | Rechts: einfache Meterstabs tasche | Rechts: Gesäßtasche mit Patte und Klette | Rechts: Schenkeltasche mit Patte, Klette und integrierter Meterstabs tasche | Links: Schenkeltasche mit Patte und Klette | Links: Smartphonetasche mit Patte und Klette am Bund | Ergonomische Linienführung für mehr Bewegungsfreiheit | Schlitz mit Reißverschluss | Bund mit Gummizug und Knopf | Belastungspunkte mit Riegeln gesichert | Formstabiles sanforisiertes Gewebe



KNIESCHUTZTASCHEN INNEN Zertifiziert nach EN 14404:2004 + A1:2010 Typ 2, Leistungsstufe 1 in Verbindung mit Knieschutzpolster Art. 8108 9119-45 (Seite 166).



Kbl.blau
2448 1414-46
44-66, 90-118,
25-33



Schwarz
2448 1414-99
44-66, 90-118,
25-33

HOSE FORM 2248

DESIGN Moderne seitliche Linienführung | Vorgeformtes Knie in neuer Optik | Kontraststepp in Hellgrau

FUNKTION 2 eingearbeitete Seitentaschen | Rechts: einfache Meterstabs tasche | Rechts: Gesäßtasche mit Patte und Klette | Links: Schenkeltasche mit Patte und Klette | Links: Smartphonetasche mit Patte und Klette am Bund | Ergonomische Linienführung für mehr Bewegungsfreiheit | Schlitz mit Reißverschluss | Bund mit Gummizug und Knopf | Belastungspunkte mit Riegeln gesichert | Formstabiles sanforisiertes Gewebe



KNIESCHUTZTASCHEN INNEN Zertifiziert nach EN 14404:2004 + A1:2010 Typ 2, Leistungsstufe 1 in Verbindung mit Knieschutzpolster Art. 8108 9119-45 (Seite 166).



Kbl.blau
2248 1414-46
44-66, 90-118,
25-33



Anthrazit
2248 1414-97
44-66, 90-118,
25-33



DEINE SICHERHEIT NEHMEN WIR PERSÖNLICH.

Im Einsatz für deine Sicherheit nehmen wir es ganz genau. Deshalb entwickeln wir PSA-Kollektionen, die für jeden Gefahrenbereich den passenden Schutz bieten.

Unsere jahrelange Erfahrung und unser branchenübergreifendes Wissen stecken in jeder Faser der KÜBLER Sicherheitsbekleidung. Denn gerade in extremen Situationen musst du dich zu 100 % auf deine Ausrüstung verlassen können. Nur so kannst du dich auf das konzentrieren, was zählt: Deine Aufgabe.

Entdecke unser breites Spektrum an normgerechter Schutzausrüstung.

SEITE 90 - 143

PERSÖNLICHE SCHUTZAUSRÜSTUNG SONDERGEWEBE

- NEU** 90 KÜBLER BIOGUARD
- 94 KÜBLER FOREST
- 100 KÜBLER REFLECTIQ
- 114 KÜBLER REFLECTIQ SHIRTS
- 118 KÜBLER PROTECTIQ
- NEU** 126 KÜBLER PROTECTIQ WELDING
- 130 KÜBLER PROTECTIQ HIGH VIS
- 138 SAFETY X



KÜBLER BIOGUARD ^{NEU}



MIT SICHERHEIT.

KÜBLER BIOGUARD schützt überall dort, wo Pflanzenschutzmittel zum Einsatz kommen. Als geschlossener Anzug und mit Schutzhandschuhen getragen, verhindert die Bekleidung Hautreizungen, die entstehen können, wenn es zur Berührung mit den chemischen Substanzen kommt. Dafür sorgen neben der Gewebeanrüstung vor allem durchdachte Details wie eng anliegende Ärmelbündchen, Taschenpatten, hochschließende Kragen und doppelte Frontblenden. Darüber hinaus schützt das Gewebe zuverlässig vor UV-Strahlung.

PFLEGEEMPFEHLUNG
(MIT NACHIMPRÄGNIERUNG)



JACKE FORM 1152

DESIGN Körperbetonter Schnitt | 3-farbig | Kontrast-Elemente: Tape-Optik in der Farbe Ginko an Kragen, Innenseite Ärmel, Jacken- und Ärmelsaum, Seiteneinsätzen an Vorder- und Rückteil und unterhalb Schulter, Colour Blocking in der Farbe Schwarz an Schultereinsätzen, Vorder- und Rückteil, Innenseite Ärmel | Reißverschlüsse: Farbe Schwarz | Reflex-Elemente: unterhalb vorderer und hinterer Schulter

FUNKTION Ergonomische Schnittführung für entspanntes Arbeiten in Zwangshaltung | 2 abgedeckte Seitentaschen mit Druckknopf | Links: Napoleontasche mit Reißverschluss unter Frontblende | Links: Stifftasche auf Oberarm | Links: Innentasche mit Druckknopf | Rechts: Smartphone-Innentasche mit Druckknopf | Leasingkoller | Abgedeckter Frontreißverschluss mit nach innen gedrehter Spirale gegen Schmutz und Verkratzen, Blende mit Druckknöpfen verschließbar | Innenblende mit kombiniertem Bart- und Kinnschoner | Steh-/Umlegekragen mit verstärkter Kragenkante | Ärmelbündchen mit elastischem Einsatz | Schultern ohne Nähte verarbeitet | Belastungspunkte mit Riegeln gesichert

65% Polyester, 35% Baumwolle, ca. 245g/m²



Zertifiziert nach EN ISO 27065:2017 + A1:2019,
Klasse C2

Das Gewebe ist geprüft nach der DIN EN 13758-1:2007-03, UPF 50+
und AS 4399:2020, UPF 50+



Oliv | Ginko
1152 8301-6662
XS-4XL



**SPORTLICHE
3-FARBIGKEIT**



HEMD FORM 7152

DESIGN Kontrast-Elemente: Innenkragen in der Farbe Ginko | Reißverschluss: Farbe Schwarz | Reflex-Elemente: an Brusttaschenpatte

FUNKTION Links: Brusttasche mit Patte und Druckknopf, Patte und Eingriff verstärkt | Abgedeckter Frontreißverschluss mit nach innen gedrehter Spirale gegen Schmutz und Verkratzen, Blende mit Druckknöpfen verschließbar | Zusätzliche Innenblende | Stehkragen | Ärmelbündchen mit elastischem Einsatz | Schultern ohne Nähte verarbeitet | Belastungspunkte mit Riegeln gesichert

65% Polyester, 35% Baumwolle, ca. 210g/m²



Zertifiziert nach EN ISO 27065:2017 + A1:2019, Klasse C2

Das Gewebe ist geprüft nach der DIN EN 13758-1:2007-03, UPF 50+ und AS 4399:2020, UPF 50+



**ABGEDECKTER
REISSVERSCHLUSS**

Oliv | Ginko
7152 8302-6662
XS-4XL



HOSE FORM 2352

DESIGN 3-farbig | Kontrast-Elemente: Breite Gürtelschlaufe am Bund hinten in der Farbe Ginko, Tape-Optik in der Farbe Ginko an Patten, Knienähten und seitlich am unteren Hosenteil, Colour Blocking in der Farbe Schwarz an Seiteneinsätzen am unteren Hosenteil | Reflex-Elemente: Kniekehle, an Schenkel- und Gesäßtaschenpatten, oberhalb schwarzem Kontrast

FUNKTION Ergonomische Linienführung für mehr Bewegungsfreiheit | 2 abgedeckte Seitentaschen mit Druckknopf | 2 lose Schenkeltaschen mit extra viel Volumen, Patte und Druckknopf | Links: Smartphonetasche in Schenkeltasche | Rechts: Gesäßtasche mit Patte und Druckknopf | Elastischer Bund-einsatz | Schlitz mit Reißverschluss | Innenliegende Saumverlängerung bis zu 5 cm | Belastungspunkte mit Riegeln gesichert

65% Polyester, 35% Baumwolle, ca. 245g/m²



Zertifiziert nach EN ISO 27065:2017 + A1:2019,
Klasse C2

Das Gewebe ist geprüft nach der DIN EN 13758-1:2007-03, UPF 50+
und AS 4399:2020, UPF 50+



SAUM UM BIS ZU 5 CM
VERLÄNGERBAR

Oliv | Ginko
2352 8301-6662
40-66 (inkl. Saum-
verlängerung)





KÜBLER FOREST



SCHNITT: SCHUTZ.

Da steckt mehr drin als man denkt: **KÜBLER FOREST** ist perfekt auf die Bedürfnisse der Forstwirtschaft abgestimmt und begleitet dich Tag für Tag, Baum für Baum und Schnitt für Schnitt. Langlebige, robuste Materialien, die hochwertige Verarbeitung und zahlreiche durchdachte Details sorgen für komfortables Arbeiten und optimalen Schutz.

ULTRALEICHTES GEWEBE

ULTRASHELL JACKE PRO FORM 1751

DESIGN Körperbetonter Schnitt | EasyBrand-Brusttaschen für leichtere Individualisierung | Kontrast-Elemente Warngelb: Brust- und oberer Rückenbereich, Ärmelinsatz, Mesh-Einsatz in Ventilationsöffnungen | Kontrast-Elemente Schwarz: Schultereinsatz, Seitenflanken, Saumabschluss hinten, Einsatz an Innenarm, Innenkragen und Ärmelsaumweitenverstellung | Windschutzblende mit KÜBLER-Branding | CORDURA® und Reißverschlüsse: Schwarz | Reflex-Elemente: Reflexpatschen vorne und hinten auf Taillenhöhe, Reflexpaspeln am Oberarm im „Shark“-Design

FUNKTION 2 Vordertaschen mit abgedecktem Reißverschluss | 2 Napoleontaschen mit abgedecktem Reißverschluss | Hochschließender Kragen | Ventilationsöffnungen mit Reißverschluss und Mesh-Einsatz im Achselbereich | Schulterbereich mit CORDURA®-Verstärkung | Sichtbarer, robuster Frontreißverschluss mit kombinierter Kinn- und Windschutzblende | Verlängerter Rücken | Ergonomisch geschnittene Ärmel mit zusätzlichen Bewegungszonen für mehr Bewegungsfreiheit | Ärmelsaum mit Klette weitenregulierbar | Ärmel mit innenliegendem Funktionsbündchen aus Mesh | Links: schnell zugängliche Innentasche an der Hüfte für Notfallset, von außen gekennzeichnet | Belastungspunkte mit Riegeln gesichert | Ergonomisch geformte, griffige Zipper

100 % Polyester, ca. 190g/m²

PFLEGEEMPFEHLUNG



Rot | Warngelb
1751 7227-5634
XS-4XL



7 LAGEN. MEHR SCHUTZ.

SCHNITTSCHUTZHOSE PRO FORM 2751

DESIGN Kontrast-Elemente Warngelb: Einsatz an Beintaschen und oberhalb Knie, Mesh-Einsatz in Ventilationsöffnungen | Kontrast-Elemente Schwarz: Knie- und Saumverstärkung, Meterstabschutze, Nierenschutz und Sattel an Hinterhose, unterer Beinbereich | Innenbund mit KÜBLER-Branding | CORDURA® und Reißverschlüsse: Schwarz | Reflex-Elemente: Reflexpaspeln seitlich unterhalb Knie im „Shark“-Design, an Knie, Saum und Ventilationsöffnungen

FUNKTION Ergonomische Linienführung für mehr Bewegungsfreiheit | 2 Seitentaschen mit abgedecktem Reißverschluss | 2 Gesäßtaschen mit abgedecktem Reißverschluss | Rechts: ergonomisch positionierte, lose Meterstabschutze aus CORDURA® mit Öffnung für Motorsägen-Schlüssel und zusätzlicher Verstärkung | Links: geräumige Schenkeltasche mit abgedecktem Reißverschluss | Elastischer Bundeinsatz mit verstärktem Nierenschutz | Stretcheinsätze an Oberschenkel, Knieverstärkung und Hinterhose bis zur Wade | Vorgeformte Knie mit CORDURA®-Verstärkung | Dornenschutz im unteren Beinbereich | Ventilationsöffnungen mit Reißverschluss und Mesh-Einsatz oberhalb Kniekehle für optimalen Temperaturengleich | Integrierte Gamasche aus Mesh als Schmutz- und Insekenschutz, mit Haken am Schuh zu befestigen | 3 Kordel-Einsätze am Bund zur Befestigung von Hosenträgern | Robuste Gürtelschlaufen, rechts mit Schlaufe für Karabiner und mit 2 Druckknöpfen und innenliegendem Konterknopf für sicheren Verschluss | Schlitz mit Reißverschluss | Ergonomisch geformte, griffige Zipper | Belastungspunkte mit Riegeln gesichert | Wasserabweisender, abriebfester und ölbeständiger Oberstoff | Ausgestattet mit 7 Lagen elastischem Schnittschutzgewebe

90 % Polyamid, 10 % Elastan, ca. 280g/m² (Oberstoff)

ISO 11393-2:2018 Klasse 2, Form A

PFLEGEEMPFEHLUNG



Rot | Warngelb
2751 8338-5634
S - 3XL, jeweils mit
Schriftlänge 78, 82, 89



SCHNITTSCHUTZKLASSE 2

ULTRASHELL JACKE FORM 1750

DESIGN Körperbetonter Schnitt | EasyBrand-Brusttaschen für leichtere Individualisierung | Kontrast-Elemente Warngelb: Brust- und oberer Rückenbereich | Kontrast-Elemente Schwarz: Seitenflanken, Saumabschluss und Ventilationsöffnungen, Einsätze an Unterarm, Kragen und Schulter, Innenkragen | Windschutzblende mit KÜBLER-Branding | CORDURA® und Reißverschlüsse: Schwarz | Reflex-Elemente: Reflexpaspel an Vorder- und Rückenkoller, am Oberarm im „Shark“-Design

FUNKTION 2 Vordertaschen mit abgedecktem Reißverschluss | 2 Napoleontaschen mit Reißverschluss | Hochschließender Kragen | Ventilationsöffnungen mit Reißverschluss und Mesh-Einsatz im Achselbereich | Schulterbereich mit CORDURA®-Verstärkung | Sichtbarer, robuster Frontreißverschluss mit kombinierter Kinn- und Windschutzblende | Verlängerter Rücken | Ergonomisch geschnittene Ärmel mit zusätzlichen Bewegungszonen für mehr Bewegungsfreiheit | Ärmelsaum mit Klette weitenregulierbar | Ärmel mit innenliegendem Funktionsbündchen aus Mesh | Links: schnell zugängliche Innentasche an der Hüfte für Notfallset, von außen gekennzeichnet | Belastungspunkte mit Riegeln gesichert | Ergonomisch geformte, griffige Zipper

100% Polyester, ca. 180g/m²

PFLEGEEMPFEHLUNG



Rot | Warngelb
1750 5227-5634
XS – 4XL



Oliv | Warngelb
1750 5227-6634
XS – 4XL

SCHNITTSCHUTZHOSE FORM 2750

DESIGN Kontrast-Elemente Warngelb: Einsätze an Bund, Bein- und Seitentasche, oberhalb Knie, Gürtelschlaufen hinten | Kontrast-Elemente Schwarz: Tascheingriffe, Knie- und Saumverstärkung, Meterstabschleife, Kniekehleinsätze | Innenbund mit KÜBLER-Branding | CORDURA® und Reißverschlüsse: Schwarz | Reflex-Elemente: Reflexpaspel seitlich unterhalb Knie im „Shark“-Design

FUNKTION Ergonomische Linienführung für mehr Bewegungsfreiheit | 2 Seitentaschen mit Reißverschluss, Eingriffe mit CORDURA®-Verstärkung | Rechts: Gesäßtasche mit Reißverschluss, Patte und Druckknöpfen | Rechts: ergonomisch positionierte, lose Meterstabschleife aus CORDURA® mit Öffnung für Motorsägen-Schlüssel und zusätzlicher Verstärkung | Links: geräumige Schenkeltasche mit Patte und Druckknöpfen | Elastischer Bundeinsatz mit Nierenschutz | Vorgeformte Knie mit CORDURA®-Verstärkung | Innenbein mit Saumverstärkung aus CORDURA® | Ventilationseinsätze aus Softshell und Mesh oberhalb Kniekehle für optimalen Temperaturausgleich | Integrierte Gamasche aus Mesh als Schmutz- und Insekten-schutz, mit Haken am Schuh zu befestigen | 3 Kordel-Einsätze am Bund zur Befestigung von Hosenträgern | Bund mit 2 Druckknöpfen und innenliegendem Konterknopf für sicheren Verschluss | Schlitz mit Reißverschluss | Ergonomisch geformte, griffige Zipper | Belastungspunkte mit Riegeln gesichert | Ausgestattet mit 9 Lagen Schnittschutzgewebe

65% Polyester, 35% Baumwolle, ca. 270g/m² (Oberstoff)

ISO 11393-2:2018 Klasse 1, Form A

PFLERGEEMPFEHLUNG



Rot | Warngelb
2750 5365-5634
S - 3XL, jeweils mit
Schrittlänge 78, 82, 89



Oliv | Warngelb
2750 5365-6634
S - 3XL, jeweils mit
Schrittlänge 78, 82, 89



STRICKJACKE FORM 1650

DESIGN Körperbetonter Schnitt | Stricklook in neuem Materialmix, melierte Optik | Kontrast-Elemente: Seitenflanken, Oberärmel, Vorder- und Rückenkoller, Ärmel- und Schulteraufsätze, Ärmelsaumweitenverstellung | Reflex-Elemente: Reflexpaspel an Vorder- und Rückenkoller, Oberarm

FUNKTION 2 Seitentaschen mit gedrehtem Reißverschluss | Sichtbarer, gedrehter Frontreißverschluss mit kombinierter Kinn- und Windschutzblende | Hochschließender Kragen, Innenkragen aus weichem, anschmiegsamen Material | Ventilationsöffnungen mit Reißverschluss im Achselbereich | Jackensaum mit Gummikordel weitenregulierbar | Verlängerter Rücken | Ergonomisch geschnittene Ärmel mit zusätzlicher Bewegungszone für mehr Bewegungsfreiheit | Links: Napoleontasche mit gedrehtem Reißverschluss | Ärmelsaum mit Klett weitenregulierbar | Robuste Ärmel- und Schulteraufsätze | Jackeninnenseite mit wärmendem Plüsch | Ergonomisch geformte, griffige Zipper

100% Polyester, ca. 300g/m²

PFLEGEEMPFEHLUNG



MIT WÄRMENDEM PLÜSCH

Rot | Gelb
1650 7327-5635
XS - 4XL



STRICKJACKE LIGHT FORM 1550

DESIGN Körperbetonter Schnitt | Stricklook in neuem Materialmix, melierte Optik | Kontrast-Elemente Warngelb: Schulterpasse, Reißverschlüsse, Ärmel- und Jackensaum | Kontrast-Elemente Schwarz: Brusttasche, Innenkragen, Kinn- und Windschutzblende

FUNKTION 2 Seitentaschen mit gedrehtem Reißverschluss | Sichtbarer, gedrehter Frontreißverschluss mit kombinierter Kinn- und Windschutzblende | Hochschließender Kragen | Ärmel- und Jackensaum mit eingefasstem elastischem Band | Verlängerter Rücken | Ergonomisch geschnittene Ärmel mit zusätzlicher Bewegungszone für mehr Bewegungsfreiheit | Links: Napoleontasche mit gedrehtem Reißverschluss | 2 Innentaschen | Flat-Look Nähte für druckfreies Tragegefühl | Ergonomisch geformte, griffige Zipper

100% Polyester, ca. 300g/m²

PFLEGEEMPFEHLUNG



Rot | Warngelb
1550 6335-5634
XS - 4XL

HOSENTRÄGER FORM 8750

DESIGN All-over Logo Print

FUNKTION Elastischer Hosenträger in Y-Form | Komfortträger | Durch robusten Klettverschluss vorne und hinten auf individuelle Länge einstellbar | Trägerkreuz aus waschbarem Kunstleder | Trägerbreite 50mm | Passend zu KÜBLER FOREST Schnitenschutzhose Form 2750 und Form 2751

68% Polyester, 32% Gummi

PFLEGEEMPFEHLUNG



Warngelb | Schwarz
8750 9123-3499
S, M



Rot | Schwarz
8750 9123-5699
S, M

FUNKTIONSSHIRT FORM 5050

DESIGN Körperbetonter Schnitt | Kontrast-Elemente Warngelb: Schulter- und Vorderteilpasse, Reißverschluss | Kontrast-Elemente Schwarz: Achsel- und Seitenflanken | Linke Brust mit KÜBLER-Branding

FUNKTION Zipp-Neck Shirt | Angeschchnittener Stehkragen | Extra flacher Reißverschluss mit kombinierter Kinn- und Windschutzblende | Achsel- und Seitenflanken mit Ventilationseinsätzen aus Mesh | Leichtes und elastisches Funktionsgewebe mit geruchshemmenden Eigenschaften, schnelltrocknend und feuchtigkeitsregulierend

86% Polyester, 14% Elastan, ca. 170g/m²

PFLEGEEMPFEHLUNG



Rot | Warngelb
5050 6242-5634
XS - 4XL



NEU

FUNKTIONSSHIRT LANGARM FORM 5049

DESIGN Körperbetonter Schnitt | Kontrast-Elemente Warngelb: Schulter- und Vorderteilpasse, Ärmel, Reißverschluss | Kontrast-Elemente Schwarz: Achsel- und Seitenflanken | Linke Brust mit KÜBLER-Branding

FUNKTION Zipp-Neck Longsleeve | Angeschchnittener Stehkragen | Extra flacher Reißverschluss mit kombinierter Kinn- und Windschutzblende | Achsel- und Seitenflanken mit Ventilationseinsätzen aus Mesh | Leichtes und elastisches Funktionsgewebe mit geruchshemmenden Eigenschaften, schnelltrocknend und feuchtigkeitsregulierend

86% Polyester, 14% Elastan, ca. 170g/m²

EN ISO 17353 Typ A

PFLEGEEMPFEHLUNG



Rot | Warngelb
5049 6242-5634
XS - 4XL



SCHNITTSCHUTZSTIEFEL FORM 8150

DESIGN Kontrast-Elemente: Schaft hinten oben, Zungenbett, Streifen im Schnürsenkel

FUNKTION Sicherheitsschuhe S3 | Bester Tragekomfort und optimale Fußstabilität | Hohe mechanische Belastbarkeit | Ergonomischer Schnitt, auf die natürliche Fußhaltung angepasst | Geschützter Pulsbereich | Leichter Einschluß | Temperaturausgleichend | Wasserbeständige und atmungsaktive Membrane | Winddicht | Robustes und wasserbeständiges Rindsleder | Metallfreier Durchtrittschutz und Stahlkappe | Rutschhemmende 2-Komponenten-Sohle aus Gummi/PU | Schnittschutzeinlage erfüllt Schnittschutzklasse 2

Zertifiziert nach DIN EN ISO 17249, Schnittschutzklasse 2

PFLEGEEMPFEHLUNG



Schwarz | Warngelb
8150 9911-9934
39-47





KÜBLER REFLECTIQ

**AUFFALLEND SICHTBAR.
AUFFALLEND ANDERS.**

Wer gesehen werden will, muss auffallen – das gilt für alle, die sich in ihrem Job auf einwandfreie Sichtbarkeit verlassen müssen. **KÜBLER REFLECTIQ** lässt dich dabei nicht im Dunkeln stehen. Perfekt abgestimmte Materialien und Farben, körperbetonte, ergonomische Schnitte, praktische Features sowie robuste Gewebe sorgen für beste Funktionalität.





JACKE FORM 1207

DESIGN Körperbetonter Schnitt | EasyBrand-Brusttasche für leichtere Individualisierung | Kontrast-Elemente: Saumbereich an Rumpf und Ärmeln, Vorder- und Rückenkoller, CORDURA®-Verstärkungen | Stretch: Farbe Schwarz für alle Farbstellungen | Reflex-Elemente: Reflexoptik in Body Language, segmentiertes und durchgehendes Reflexband kombiniert, 2 Reflexstreifen an Rumpf und Ärmeln umlaufend (5 cm breit), zusätzliche Reflexstreifen über Schulter sowie an Brust und oberem Rücken (5 cm breit) und am Oberarm (2,5 cm breit)

FUNKTION 2 Brusttaschen mit Patte, Klette und Stifteinschub | 2 eingearbeitete Seitentaschen mit verdecktem Druckknopf | 2 Innentaschen | Rechts: Smartphone-Innentasche | 2-Wege-Frontreißverschluss mit kombiniertem Kinn- und Bartschoner sowie Windschutzblende | Steh-/Umlegekragen mit bequemem Stretcheinsatz im Nacken | Ergonomisch geschnittene Ärmel mit zusätzlichen Bewegungszonen für mehr Bewegungsfreiheit | Schulter mit Stretcheinsatz | Ärmelsaum mit Lasche weitenregulierbar | Ärmel mit innenliegendem Strickbündchen | Links: Oberarmtasche mit Patte und Klette, Stiftöffnung in Patte | Verlängerter Rücken | Belastungspunkte mit Riegeln gesichert | Ergonomisch geformte, griffige Zipper

50% Baumwolle, 50% Polyester, ca. 270 g/m²

EN ISO 20471 + A1, Klasse 2

PFLEGEEMPFEHLUNG



Warnengelb | Anthrazit
1207 8340-3497
44-64, 90-114, 24-30



Warnorange | Kbl.blau
1207 8340-3746
44-64, 90-114, 24-30

Warnengelb | Dunkelblau
1207 8340-3448
44-64, 90-114, 24-30



Warnorange | Dunkelblau
1207 8340-3748
44-64, 90-114, 24-30



Warnorange | Moosgrün
1207 8340-3765
44-64, 90-114, 24-30



Warnorange | Anthrazit
1207 8340-3797
44-64, 90-114, 24-30



Warnrot | Schwarz
1207 8341-5499
[85% Polyester, 15% Baumwolle,
ca. 270 g/m²]
44-64, 90-114, 24-30

HOSE FORM 2207

DESIGN Kontrast-Elemente: Saumbereich, Seitentaschen, Taschenpatte, CORDURA®-Verstärkungen | Stretch: Farbe Schwarz für alle Farbstellungen | Reflex-Elemente: Reflexemblem im Kniebereich, segmentiertes und durchgehendes Reflexband kombiniert, 2 Reflexstreifen am Bein umlaufend (7 cm breit)

FUNKTION Ergonomische Linienführung für mehr Bewegungsfreiheit | 2 Seitentaschen mit Übergriff-Funktion | 2 Gesäßtaschen mit CORDURA®-Verstärkung, rechts mit Patte und Klette | Rechts: lose, doppelte Meterstabtasche mit CORDURA®-Verstärkung, Volumenfalte und zusätzlicher Reißverschluss-tasche, ideal für Smartphones | Links: Schenkeltasche mit CORDURA®-Verstärkung, Volumenfalte, Patte und Klette, zusätzliche Reißverschluss-tasche, ideal für Smartphones | Elastischer Bundeinsatz | Schlitz mit Reißverschluss | Stabile Gürtelschlaufen aus CORDURA® | Vorgeformtes Knie mit Bewegungszone | Von oben befüllbare Knieschutztaschen mit Patte, Klette und wasserabweisender Funktion | Belastungspunkte mit Riegeln gesichert | Rechts: Schlaufe für Karabiner an Gürtelschlaufe



KNIESCHUTZTASCHEN AUS CORDURA®

Zertifiziert nach EN 14404:2004 + A1:2010 Typ 2, Leistungsstufe 1 in Verbindung mit Knieschutzpolster Art. 8108 9119-45 (Seite 166).

50% Baumwolle, 50% Polyester, ca. 270 g/m²

EN ISO 20471 + A1, Klasse 2

PFLEGEEMPFEHLUNG



Warnrot | Schwarz
2207 8341-5499
(85% Polyester,
15% Baumwolle,
ca. 270 g/m²)
44-64, 90-114,
23-31, 23K-31K



Warnengel | Dunkelblau
2207 8340-3448
44-64, 90-114,
23-31, 23K-31K



Warnengel | Anthrazit
2207 8340-3497
44-64, 90-114,
23-31, 23K-31K



Warnorange | Kbl.blau
2207 8340-3746
44-64, 90-114,
23-31, 23K-31K



Warnorange | Dunkelblau
2207 8340-3748
44-64, 90-114,
23-31, 23K-31K



Warnorange | Moosgrün
2207 8340-3765
44-64, 90-114,
23-31, 23K-31K



Warnorange | Anthrazit
2207 8340-3797
44-64, 90-114,
23-31, 23K-31K

NEU

DAMENHOSE FORM 2607

DESIGN Taillierter Schnitt | Stretch: Farbe Schwarz | Reflex-Elemente: Reflexemblem im Kniebereich, segmentiertes und durchgehendes Reflexband kombiniert, 2 Reflexstreifen am Bein umlaufend (7 cm breit)

FUNKTION Ergonomische Linienführung für mehr Bewegungsfreiheit | 2 Seitentaschen mit Übergriff-Funktion | 2 Gesäßtaschen mit CORDURA®-Verstärkung, rechts mit Patte und Klette | Rechts: lose, doppelte Meterstabtasche mit CORDURA®-Verstärkung, Volumenfalte und zusätzlicher Reißverschluss-tasche, ideal für Smartphones | Links: Schenkeltasche mit CORDURA®-Verstärkung, Volumenfalte, Patte und Klette, zusätzliche Reißverschluss-tasche, ideal für Smartphones | Elastischer Bundeinsatz | Schlitz mit Reißverschluss | Blickschutz durch doppellagiges Gewebe bis zum Knie | Stabile Gürtelschlaufen aus CORDURA® | Vorgeformtes Knie mit Bewegungszone | Von oben befüllbare Knieschutztaschen mit Patte, Klette und wasserabweisender Funktion | Innenliegende Saumverlängerung bis zu 5cm | Belastungspunkte mit Riegeln gesichert | Rechts: Schlaufe für Karabiner an Gürtelschlaufe



KNIESCHUTZTASCHEN AUS CORDURA®

Zertifiziert nach EN 14404:2004 + A1:2010 Typ 2, Leistungsstufe 1 in Verbindung mit Knieschutzpolster Art. 8108 9119-45 (Seite 166).

50% Baumwolle, 50% Polyester, ca. 270 g/m²

EN ISO 20471 + A1, Klasse 2

PFLEGEEMPFEHLUNG



Warnengel
2607 8340-34
D34-D54



Warnorange
2607 8340-37
D34-D54

HOSE FORM 2208

DESIGN Kontrast-Elemente: Saumbereich, Vorder- und Hinterhose bis Knie, CORDURA®-Verstärkungen | Stretch: Farbe Schwarz für alle Farbstellungen | Reflex-Elemente: Reflexemblem im Kniebereich, segmentiertes und durchgehendes Reflexband kombiniert, 2 Reflexstreifen am Bein umlaufend (7 cm breit)

FUNKTION Ergonomische Linienführung für mehr Bewegungsfreiheit | 2 Seitentaschen mit Übergriff-Funktion | 2 Gesäßtaschen mit CORDURA®-Verstärkung, rechts mit Patte und Klette | Rechts: lose, doppelte Meterstabschleife mit CORDURA®-Verstärkung, Volumenfalte und zusätzlicher Reißverschluss, ideal für Smartphones | Links: Schenkeltasche mit CORDURA®-Verstärkung, Volumenfalte, Patte und Klette, zusätzliche Reißverschluss, ideal für Smartphones | Elastischer Bundeinsatz | Schlitz mit Reißverschluss | Stabile Gürtelschlaufen aus CORDURA® | Vorgeformtes Knie mit Bewegungszone | Knieschutztaschen mit wasserabweisender Funktion | Belastungspunkte mit Riegeln gesichert | Rechts: Schlaufe für Karabiner an Gürtelschleife



KNIESCHUTZTASCHEN AUS CORDURA®

Zertifiziert nach EN 14404:2004 + A1:2010 Typ 2, Leistungsstufe 1 in Verbindung mit Knieschutzpolster Art. 8108 9119-45 (Seite 166).

50% Baumwolle, 50% Polyester, ca. 270g/m²

EN ISO 20471 + A1, Klasse 1

PFLEGEEMPFEHLUNG



**Warnorange |
Dunkelblau**
2208 8340-3448
44-64, 90-114,
23-31, 23K-31K



**Warnorange |
Anthrazit**
2208 8340-3497
44-64, 90-114,
23-31, 23K-31K



**Warnorange |
Dunkelblau**
2208 8340-3748
44-64, 90-114,
23-31, 23K-31K



**Warnorange |
Anthrazit**
2208 8340-3797
44-64, 90-114,
23-31, 23K-31K

NEU

LATZHOSE FORM 3208

DESIGN Kontrast-Elemente: Saumbereich, Vorder- und Hinterhose bis Knie | Stretch: Farbe Schwarz für alle Farbstellungen | Reflex-Elemente: Reflexemblem im Kniebereich, segmentiertes und durchgehendes Reflexband kombiniert, 2 Reflexstreifen am Bein umlaufend (7cm breit)

FUNKTION Ergonomische Linienführung für mehr Bewegungsfreiheit | 2 Seitentaschen mit Übergriff-Funktion | 2 Gesäßtaschen mit CORDURA®-Verstärkung, rechts mit Patte und Klettverschluss | Rechts: lose, doppelte Meterstabschleife mit CORDURA®-Verstärkung, Volumenfalte und zusätzlicher Reißverschluss, ideal für Smartphones | Links: Schenkeltasche mit CORDURA®-Verstärkung, Volumenfalte, Patte und Klettverschluss, zusätzliche Reißverschluss, ideal für Smartphones | Latztasche mit CORDURA®-Verstärkung, mit Patte und Klettverschluss, zusätzliche Reißverschluss, ideal für Smartphones | Elastische Träger mit schlagfestem und hitzebeständigem Kunststoffsteckverschluss | Ergonomischer, hochgezogener Nierenschutz | Stretcheinsatz im Bund | Schlitz mit Reißverschluss | Vorgeformtes Knie mit Bewegungszone | Knieschutztaschen mit wasserabweisender Funktion | Belastungspunkte mit Riegeln gesichert | Rechts: Schlaufe für Karabiner an Gürtelschleife



KNIESCHUTZTASCHEN AUS CORDURA®

Zertifiziert nach EN 14404:2004 + A1:2010 Typ 2, Leistungsstufe 1 in Verbindung mit Knieschutzpolster Art. 8108 9119-45 (Seite 166).

50% Baumwolle, 50% Polyester, ca. 270g/m²

EN ISO 20471 + A1, Klasse 1

PFLEGEEMPFEHLUNG



**Warnorange |
Dunkelblau**
3208 8340-3448
44-64, 90-114,
23-31, 23K-31K



SOMMERHOSE FORM 2407

DESIGN Kontrast-Elemente: Saumbereich, Seitentaschen, Taschenpatte, CORDURA®-Verstärkungen | Stretch: Farbe Schwarz für alle Farbstellungen | Ventilationsgewebe: Kniekehle, Schritt und innerer Oberschenkel | Reflex-Elemente: Reflexemblem im Kniebereich, segmentiertes und durchgehendes Reflexband kombiniert, 2 Reflexstreifen am Bein (7 cm breit)

FUNKTION Ergonomische Linienführung für mehr Bewegungsfreiheit | 2 Seitentaschen mit Übergriff-Funktion | 2 Gesäßtaschen mit CORDURA®-Verstärkung, rechts mit Patte und Klette | Rechts: lose, doppelte Meterstap Tasche mit CORDURA®-Verstärkung, Volumenfalte und zusätzlicher Reißverschluss tasche, ideal für Smartphones | Links: Schenkeltasche mit CORDURA®-Verstärkung, Volumenfalte, Patte und Klette, zusätzliche Reißverschluss tasche, ideal für Smartphones | Elastischer Bundeinsatz | Schlitz mit Reißverschluss | Stabile Gürtelschlaufen aus CORDURA® | Vorgeformtes Knie mit Bewegungszone | Von oben befüllbare Knieschutz taschen mit Patte, Klette und wasserabweisender Funktion | Ventilationsein satz in der Kniekehle und im Schritt für optimalen Temperatureaus gleich | Belastungspunkte mit Riegeln gesichert | Rechts: Schlaufe für Karabiner an Gürtelschlaufe



KNIESCHUTZTASCHEN AUS CORDURA®

Zertifiziert nach EN 14404:2004 + A1:2010 Typ 2, Leistungsstufe 1 in Verbindung mit Knieschutz polster Art. 8108 9119-45 (Seite 166).

60% Baumwolle, 40% Polyester, ca. 230 g/m²

EN ISO 20471 + A1, Klasse 2

PFLEGEEMPFEHLUNG



**Warngelb |
Dunkelblau**
2407 8343-3448
44-64, 90-114,
23-31, 23K-31K



**Warngelb |
Anthrazit**
2407 8343-3497
44-64, 90-114,
23-31, 23K-31K



**Warnorange |
Kbl.blau**
2407 8343-3746
44-64, 90-114,
23-31, 23K-31K



**Warnorange |
Dunkelblau**
2407 8343-3748
44-64, 90-114,
23-31, 23K-31K



**Warnorange |
Moosgrün**
2407 8343-3765
44-64, 90-114,
23-31, 23K-31K

**Warnrot |
Schwarz**
2407 8335-5499
(80% Polyester,
20% Baumwolle,
ca. 230 g/m²)
44-64, 90-114,
23-31, 23K-31K



**Warnorange |
Anthrazit**
2407 8343-3797
44-64, 90-114,
23-31, 23K-31K



MIT VENTILATIONSEINSÄTZEN.
IDEAL FÜR WÄRMERE TAGE.



LATZHOSE FORM 3207

DESIGN Kontrast-Elemente: Saumbereich, Seitentaschen, Taschenpatte, CORDURA®-Verstärkungen | Stretch: Farbe Schwarz für alle Farbstellungen | Reflex-Elemente: Reflexemblem im Kniebereich, segmentiertes und durchgehendes Reflexband kombiniert, 2 Reflexstreifen am Bein umlaufend (7 cm breit)

FUNKTION Ergonomische Linienführung für mehr Bewegungsfreiheit | 2 Seitentaschen mit Übergriff-Funktion | 2 Gesäßtaschen mit CORDURA®-Verstärkung, rechts mit Patte und Klette | Rechts: lose, doppelte Meterstabtasche mit CORDURA®-Verstärkung, Volumenfalte und zusätzlicher Reißverschluss tasche, ideal für Smartphones | Links: Schenkeltasche mit CORDURA®-Verstärkung, Volumenfalte, Patte und Klette, zusätzliche Reißverschluss tasche, ideal für Smartphones | Latztasche mit CORDURA®-Verstärkung, mit Patte und Klette, zusätzliche Reißverschluss tasche | Elastische Träger mit schlagfestem und hitzebeständigem Kunststoffsteckverschluss | Ergonomischer, hochgezogener Nierenschutz | Stretcheinsatz im Bund | Schlitz mit Reißverschluss | Vorgeformtes Knie mit Bewegungszone | Von oben befüllbare Knieschutztaschen mit Patte, Klette und wasserabweisender Funktion | Belastungspunkte mit Riegeln gesichert | Rechts: Schlaufe für Karabiner an Gürtelschlaufe



KNIESCHUTZTASCHEN AUS CORDURA®

Zertifiziert nach EN 14404:2004 + A1:2010 Typ 2, Leistungsstufe 1 in Verbindung mit Knieschutzpolster Art. 8108 9119-45 (Seite 166).

50% Baumwolle, 50% Polyester, ca. 270g/m²

EN ISO 20471 + A1, Klasse 2

PFLEGEEMPFEHLUNG



**Warngelb |
Dunkelblau**
3207 8340-3448
44-64, 90-114,
23-31, 23K-31K

**Warngelb |
Anthrazit**
3207 8340-3497
44-64, 90-114,
23-31, 23K-31K

**Warnorange |
Moosgrün**
3207 8340-3765
44-64, 90-114,
23-31, 23K-31K



**Warnorange |
Kbl.blau**
3207 8340-3746
44-64, 90-114,
23-31, 23K-31K

**Warnorange |
Dunkelblau**
3207 8340-3748
44-64, 90-114,
23-31, 23K-31K

**Warnorange |
Anthrazit**
3207 8340-3797
44-64, 90-114,
23-31, 23K-31K

Warnrot | Schwarz
3207 8341-5499
(85% Polyester,
15% Baumwolle,
ca. 270g/m²)
44-64, 90-114,
23-31, 23K-31K



SHORTS FORM 2307

DESIGN Kontrast-Elemente: Seitentaschen, Taschenpatte, CORDURA®-Verstärkungen | Reflex-Elemente: segmentiertes und durchgehendes Reflexband kombiniert, 2 Reflexstreifen am Bein umlaufend (5 cm breit)

FUNKTION Ergonomische Linienführung für mehr Bewegungsfreiheit | 2 Seitentaschen mit Übergriff-Funktion | 2 Gesäßtaschen mit CORDURA®-Verstärkung, rechts mit Patte und Klette | Rechts: eingearbeitete Meterstabtasche | Links: eingearbeitete Schenkeltasche mit Patte und Klette | Schlitz mit Reißverschluss | Stabile Gürtelschlaufen aus CORDURA® | Belastungspunkte mit Riegeln gesichert | Rechts: Schlaufe für Karabiner an Gürtelschlaufe

50% Baumwolle, 50% Polyester, ca. 270 g/m²

EN ISO 20471 + A1, Klasse 1

PFLEGEEMPFEHLUNG



Warnrot | Schwarz
2307 8341-5499
(85% Polyester, 15% Baumwolle, ca. 270 g/m²)
44-64



Warnorange | Kbl.blau
2307 8340-3746
44-64



Warnorange | Dunkelblau
2307 8340-3748
44-64



Warngelb | Dunkelblau
2307 8340-3448
44-64



Warngelb | Anthrazit
2307 8340-3497
44-64



Warnorange | Moosgrün
2307 8340-3765
44-64



Warnorange | Anthrazit
2307 8340-3797
44-64

ZUM ÜBERZIEHEN

REGENHOSE FORM 2995

DESIGN Je 2 Reflexstreifen (7 cm breit) am Bein

FUNKTION 2 verdeckte seitliche Durchgriffe | Gummiband mit zusätzlicher Bundweitenregulierung mit Kordel | Beinsaum mit Reißverschluss weitenverstellbar | Rechts: Meterstabtasche mit Abflussöffnung | Links: Schenkeltasche mit Patte und Klette | Verschweißte Nähte

100% Polyester, ca. 200 g/m²

EN 343:2003 + A1:2007 + AC: 2009, Klasse 3/3

EN ISO 20471 + A1, Klasse 2

PFLEGEEMPFEHLUNG



Warngelb
2995 8228-34
XS-4XL



Warnorange
2995 8228-37
XS-4XL

WESTE FORM 7207

DESIGN Körperbetonter Schnitt | Kontrast-Elemente: Saumbereich am Rumpf, Rückenkoller, CORDURA®-Verstärkungen | Stretch: Farbe Schwarz für alle Farbstellungen | Reflex-Elemente: Reflexoptik in Body Language, segmentiertes und durchgehendes Reflexband kombiniert, 2 Reflexstreifen am Rumpf umlaufend, zusätzliche Reflexstreifen über Schulter sowie an Brust und oberem Rücken (5 cm breit)

FUNKTION Rechts: Napoleontasche mit abgedecktem Reißverschluss | 2 Seitentaschen mit abgedecktem Reißverschluss | Links: Brustinnentasche mit Reißverschluss, für Tablets bis 7" geeignet | Rechts: Smartphone-Innentasche und große Innentasche | 2-Wege-Frontreißverschluss mit kombiniertem Kinn- und Bartschoner sowie Windschutzblende | Steh-/Umlegekragen mit bequemem Stretcheinsatz im Nacken | Belastungspunkte mit Riegeln gesichert | Saum mit Gummikordel weitenregulierbar | Leichte Wattierung: ca. 40 g/m² | Verlängerter Rücken | Ergonomisch geformte, griffige Zipper

OBERSTOFF: 50% Baumwolle, 50% Polyester, ca. 270 g/m²
INNENFUTTER: 100% Polyester-Steppfutter

EN ISO 20471 + A1, Klasse 1

EN 14058:2017, Klasse 2

PFLEGEEMPFEHLUNG



**Warnorange |
Kbl.blau**
7207 8340-3746
XS-4XL



Warngelb | Dunkelblau
7207 8340-3448
XS-4XL



Warngelb | Anthrazit
7207 8340-3497
XS-4XL



Warnorange | Dunkelblau
7207 8340-3748
XS-4XL



Warnorange | Moosgrün
7207 8340-3765
XS-4XL



Warnorange | Anthrazit
7207 8340-3797
XS-4XL



Warnrot | Schwarz
7207 8341-5499
(85% Polyester,
15% Baumwolle,
ca. 270 g/m²)
XS-4XL

FLEECEJACKE FORM 1407

DESIGN Körperbetonter Schnitt | Reflex-Elemente: Reflexoptik in Body Language, 2 Reflexstreifen an Rumpf und Ärmeln umlaufend, zusätzliche Reflexstreifen über Schulter sowie an Brust und oberem Rücken (5 cm breit)

FUNKTION Rechts: Napoleontasche mit Reißverschluss | 2 Seitentaschen mit Reißverschluss | Rechts: Smartphone-Innentasche | 2-Wege-Frontreißverschluss mit kombiniertem Kinn- und Bartschoner sowie Windschutzblende | Steh-/Umlegekragen | Ergonomisch geschnittene Ärmel mit zusätzlichen Bewegungszonen für mehr Bewegungsfreiheit | Ärmel mit innenliegendem Strickbündchen | Jackensaum mit Gummikordel weitenregulierbar | Verlängerter Rücken | Belastungspunkte mit Riegeln gesichert | Ergonomisch geformte, griffige Zipper

100% Polyester, ca. 270 g/m²

EN ISO 20471 + A1, Klasse 2

EN 14058:2017, Klasse 1

PFLEGEEMPFEHLUNG



Warngelb
1407 8339-34
XS-4XL



Warnorange
1407 8339-37
XS-4XL



Warnrot
1407 8339-54
XS-4XL



NEU

SOFTSHELL JACKE DAMEN FORM 1509

DESIGN Taillierter Schnitt | Stretch: Farbe Schwarz für alle Farbstellungen | Reflex-Elemente: Reflexoptik in Body Language, segmentiertes und durchgehendes Reflexband kombiniert, 2 Reflexstreifen an Rumpf und Ärmel umlaufend, zusätzliche Reflexstreifen über Schulter sowie an Brust und oberem Rücken (5 cm breit)

FUNKTION Rechts: Napoleontasche mit Reißverschluss | 2 Seitentaschen mit Reißverschluss | Rechts: Smartphone-Innentasche | 2-Wege-Frontreißverschluss mit Kinnschoner sowie Windschutzblende | Steh-/Umlegekragen mit bequemem Stretcheinsatz im Nacken | Ergonomisch geschnittener Ärmel mit zusätzlichen Bewegungszonen für mehr Bewegungsfreiheit | Ärmelsaum mit Lasche weitenregulierbar | Ärmel mit innenliegendem Strickbündchen | Ergonomisch geformte, griffige Zipper | Jackensaum mit Gummikordel weitenregulierbar | Verlängerter Rücken

100% Polyester, ca. 310 g/m²

EN ISO 20471 + A1, Klasse 2

EN 14058:2017, Klasse 1

PFLEGEEMPFEHLUNG



Warngelb
1509 8427-34
XS-4XL



Warnorange
1509 8427-37
XS-4XL





SOFTSHELL JACKE FORM 1507

DESIGN Körperbetonter Schnitt | Kontrast-Elemente: Saumbereich an Rumpf und Ärmeln, Vorder- und Rückenkoller, Innenkragen, CORDURA®-Verstärkungen | Stretch: Farbe Schwarz für alle Farbstellungen | Reflex-Elemente: Reflexoptik in Body Language, segmentiertes und durchgehendes Reflexband kombiniert, 2 Reflexstreifen an Rumpf und Ärmeln umlaufend, zusätzliche Reflexstreifen über Schulter sowie an Brust und oberem Rücken (5 cm breit)

FUNKTION Rechts: Napoleontasche mit Reißverschluss | 2 Seitentaschen mit Reißverschluss | Rechts: Smartphone-Innentasche | 2-Wege-Frontreißverschluss mit kombiniertem Kinn- und Bartschoner sowie Windschutzblende | Steh-/Umlegekragen mit bequemem Stretcheinsatz im Nacken | Ergonomisch geschnittene Ärmel mit zusätzlichen Bewegungszonen für mehr Bewegungsfreiheit | Ärmelsaum mit Lasche weitenregulierbar | Ärmel mit innenliegendem Strickbündchen | Ergonomisch geformte, griffige Zipper | Jackensaum mit Gummikordel weitenregulierbar | Verlängerter Rücken

100% Polyester, ca. 310g/m²

EN ISO 20471 + A1, Klasse 2

EN 14058:2017, Klasse 1

PFLEGEEMPFEHLUNG



Warnorange | Dunkelblau

1507 8427-3748

XS-4XL



Warnengelb | Dunkelblau

1507 8427-3448

XS-4XL



Warnengelb | Anthrazit

1507 8427-3497

XS-4XL



Warnorange | Kbl.blau

1507 8427-3746

XS-4XL



Warnorange | Moosgrün

1507 8427-3765

XS-4XL



Warnorange | Anthrazit

1507 8427-3797

XS-4XL



Warnrot | Schwarz

1507 8427-5499

XS-4XL

**PASSENDE REFLEKTIERENDE
STRICKMÜTZEN** auf Seite 161.



WETTERJACKE FORM 1307

DESIGN Körperbetonter Schnitt | Kontrast-Elemente: Saumbereich an Rumpf und Ärmeln, Vorder- und Rückenkoller, Innenkragen, CORDURA®-Verstärkungen, Volumenfalte an Brusttasche | Taschenpatte mit schwarzem Ripsband verstärkt | Reflex-Elemente: Reflexoptik in Body Language, segmentiertes und durchgehendes Reflexband kombiniert, 2 Reflexstreifen an Rumpf und Ärmeln umlaufend (7 cm breit), zusätzliche Reflexstreifen über Schulter sowie an Brust und oberem Rücken (5 cm breit) und am Oberarm (2,5 cm breit)

FUNKTION 2 Brusttaschen mit Mehrweite, Patte und Klette | 2 Seitentaschen mit abgedecktem Reißverschluss | 2 zusätzliche Seitentaschen mit Patte und Klette | 2-Wege-Frontreißverschluss mit kombiniertem Kinn- und Bartschoner sowie doppelter Windschutzblende | Steh-/Umlegekragen, Innenkragen aus weichem, anschmiegsamem Material | Abnehmbare Sturmkapuze mit Schirm und Weitenregulierung in Gesichtsfeld und Weite | Ergonomisch geschnittene Ärmel mit zusätzlichen Bewegungszonen für mehr Bewegungsfreiheit | Ärmelsaum mit Lasche weitenregulierbar | Ärmel mit innenliegendem Strickbündchen | Links: Oberarmtasche mit Patte und Klette, Stiftöffnung in Patte | EasyBrand-Funktion durch Futteröffnung im Rücken | Links: Brustinnentasche mit Reißverschluss, für Tablets bis 7" geeignet | Rechts: Smartphone-Innentasche | Jackensaum mit Gummikordel weitenregulierbar | Verlängerter Rücken | Belastungspunkte mit Riegeln gesichert | Z-Liner-Konstruktion mit verschweißten Nähten | 2-Zonen-Technologie zur Feuchtigkeitsregulierung | Ergonomisch geformte, griffige Zipper | Saugsperre an Saum und Ärmeln

OBERSTOFF: 80% Polyester, 20% Baumwolle, ca. 220 g/m²
INNENFUTTER: 100% Polyester

- EN 343:2019, Klasse 3/4
- EN ISO 20471 + A1, Klasse 3
- EN 14058:2017, Klasse 1 in Kombination mit Form 1407 und Form 1507, Klasse 2 in Kombination mit Form 7207

PFLEGEEMPFEHLUNG



sympatex®



Erfüllt alleine getragen **WARNSCHUTZKLASSE 3**



Warngelb | Anthrazit
1307 8332-3497
XS-4XL



Warnorange | Kbl.blau
1307 8332-3746
XS-4XL



Warnorange | Dunkelblau
1307 8332-3748
XS-4XL

Warngelb | Dunkelblau
1307 8332-3448
XS-4XL



Warnorange | Moosgrün
1307 8332-3765
XS-4XL



Warnorange | Anthrazit
1307 8332-3797
XS-4XL



Warnrot | Schwarz
1307 8332-5499
XS-4XL

WETTERPARKA FORM 1975

DESIGN Reflex-Elemente: Reflexoptik in Body Language, segmentiertes und durchgehendes Reflexband kombiniert, 2 Reflexstreifen an Rumpf und Ärmeln umlaufend (7 cm breit), zusätzliche Reflexstreifen über Schulter (5 cm breit)

FUNKTION 1 Brusttasche rechts mit abgedecktem Reißverschluss | 2 Seitentaschen mit wasserabweisendem Reißverschluss | Verdeckter 2-Wege-Frontreißverschluss mit kombiniertem Kinn- und Bartschoner sowie doppelter Windschutzblende mit zusätzlichen Druckknöpfen | Steh-/Umlegekragen, Innenkragen aus weichem, anschmiegsamem Material | Ärmelsaum mit Lasche und Klette weitenregulierbar | Integrierte Kapuze im Kragen verstaut | Rechts: Brustinnentasche mit Knopfverschluss | Jackensaum mit Gummikordel weitenregulierbar | Belastungspunkte mit Riegeln gesichert | Verschweißte Nähte | 4 cm Saugsperre am Jacken- und Ärmelsaum | Reparaturöffnung innen links | Austrennbare Innenjacke aus Steppfutter, nicht separat tragbar

OBERSTOFF: 100% Polyester, ca. 200 g/m²

INNENFUTTER: 100% Polyester

NUR AUSSENJACKE:

EN 343:2003 + A1:2007 + AC:2009, Klasse 3/3

IN KOMBINATION MIT INNENJACKE:

EN 343:2003 + A1:2007 + AC:2009, Klasse 3/1

EN ISO 20471 + A1, Klasse 3

PFLERGEEMPFEHLUNG



Warngelb
1975 8228-34
XS-4XL



Warnorange
1975 8228-37
XS-4XL



WETTERBLOUSON FORM 1977

DESIGN Reflex-Elemente: Reflexoptik in Body Language, segmentiertes und durchgehendes Reflexband kombiniert, 2 Reflexstreifen an Rumpf und Ärmeln umlaufend (7 cm breit), zusätzliche Reflexstreifen über Schulter (5 cm breit)

FUNKTION 1 Brusttasche rechts mit abgedecktem Reißverschluss | 2 Seitentaschen mit wasserabweisendem Reißverschluss | Verdeckter 2-Wege-Frontreißverschluss mit kombiniertem Kinn- und Bartschoner sowie doppelter Windschutzblende mit zusätzlichen Druckknöpfen | Steh-/Umlegekragen, Innenkragen aus weichem, anschmiegsamem Material | Ärmelsaum mit Lasche und Klette weitenregulierbar | Integrierte Kapuze im Kragen verstaut | Rechts: Brustinnentasche mit Knopfverschluss | Jackensaum mit seitlichen Gummieinsätzen | Verlängerter Rücken | Belastungspunkte mit Riegeln gesichert | Verschweißte Nähte | 4 cm Saugsperre am Ärmelsaum | Austrennbare Innenjacke aus Steppfutter, nicht separat tragbar

OBERSTOFF: 100% Polyester, ca. 200 g/m²

INNENFUTTER: 100% Polyester

NUR AUSSENJACKE:

EN 343:2003 + A1:2007 + AC:2009, Klasse 3/3

IN KOMBINATION MIT INNENJACKE:

EN 343:2003 + A1:2007 + AC:2009, Klasse 3/1

EN ISO 20471 + A1, Klasse 3

PFLERGEEMPFEHLUNG



Warngelb
1977 8228-34
XS-4XL



Warnorange
1977 8228-37
XS-4XL



NEU

HARDSHELLJACKE FORM 1327

DESIGN Moderne Optik durch Ripstop-Oxford-Gewebe | Kontrast-Elemente: Unterer Bereich des Vorder- und Rückenteils, Schulter- und Ärmelinsatz | Reflex-Elemente: Reflexoptik in Body Language, Reflexstreifen um Rumpf (5 cm breit), 2 Reflexstreifen an Ärmel umlaufend (5 cm breit), zusätzliche Reflexstreifen über Schulter und an oberem Rücken (5 cm breit)

FUNKTION 2 abgedeckte Seitentaschen mit Reißverschluss | Rechts: Vertikale, abgedeckte Brusttasche mit Reißverschluss mit nach innen gedrehter Spirale | Links: Brusttasche mit Patte, Druckknopf und innen liegendem D-Ring | Links: Stifftasche am Oberarm mit Drainageöffnung | Hoch schließender Kragen | Innenkragen aus wärmendem, weichem Fleece | Abtrennbare Sturmkapuze mit Schirm, Weitenregulierung in Gesichtsfeld und Weite | Ergonomisch geschnittene Ärmel für mehr Bewegungsfreiheit | Ärmelsaum mit Druckknöpfen weitenregulierbar | Innenliegende Ärmelbündchen | Saugsperre an Saum und Ärmeln | 2-Wege-Frontreißverschluss mit Kinnschutz, doppelter Blende, innen mit Regenrinne und verdeckten Druckknöpfen | Tablet-Tasche und Napoleontasche unter Reißverschlussblende mit nach innen gedrehter Spirale | Innenliegende Öffnung für Kopfhörerkabel | 3D-Mesh-Einsatz im Rücken zur besseren Wärme- und Feuchtigkeitsregulierung | Wärmendes Innenfutter | Angenehme Wattierung, ca. 180 g/m² | EasyBrand-Funktion durch Futteröffnung im Rücken | Leasingkoller | Verlängerter Rücken | Jackensaum mit Gummikordel weitenregulierbar | Verschweißte Nähte | Ergonomisch geformte, griffige Zipper | Belastungspunkte mit Riegeln gesichert

100% Polyester, ca. 220g/m²

EN ISO 20471 + A1, Klasse 3

EN 343, Klasse 4/1/X

IN KOMBINATION MIT WETTERHOSE FORM 2996:

EN 342, 3/WP (0,349 lcler)

PFLEGEEMPFEHLUNG



Warnengelb | Dunkelblau
1327 8231-3448
XS-4XL



Warnengelb | Anthrazit
1327 8231-3497
XS-4XL



Warnorange | Anthrazit
1327 8231-3797
XS-4XL



Warnorange | Kbl.blau
1327 8231-3746
XS-4XL



Warnorange | Dunkelblau
1327 8231-3748
XS-4XL



Warnorange | Moosgrün
1327 8231-3765
XS-4XL



Warnrot | Schwarz
1327 8231-5499
XS-4XL

NEU

WETTERHOSE FORM 2996

DESIGN Moderne Optik durch Ripstop-Oxford-Gewebe | Reflex-Elemente: 2 Reflexstreifen am Bein umlaufend (7 cm breit)

FUNKTION Längenverstellbare, elastische Latzträger | Latzträger mit Reiß- und Klettverschluss befestigt, abtrennbar | Durchgängiger seitlicher 2-Wege-Reißverschluss mit zusätzlichem Knopf | Schlitz mit Reißverschluss | 2 abgedeckte Seitentaschen mit Reißverschluss | Rechts: Gesäßtasche mit Patte und Druckknopf | 2 Taschen auf den Oberschenkeln mit Patte und Druckknopf | Rechts: Meterstabs tasche mit Drainageöffnung | Innenliegende elastische Nässeperre am Hosensaum | Hosensaum mit Saugperre und Druckknöpfen weitenregulierbar | Angenehme Wattierung, ca. 180 g/m² | EasyBrand-Funktion durch Futteröffnung an der Innenseite | Verschweißte Nähte | Ergonomisch geformte, griffige Zipper | Belastungspunkte mit Riegeln gesichert

100% Polyester, ca. 220g/m²

EN ISO 20471 + A1, Klasse 2

EN 343, Klasse 4/1/X

IN KOMBINATION MIT HARDSHELLJACKE FORM 1327:

EN 342, 3/WP (0,349 lcter)

PFLEGEEMPFEHLUNG



Warngelb
2996 8231-34
XS-4XL



Warnorange
2996 8231-37
XS-4XL



KÜBLER REFLECTIQ SHIRTS



SICHTBAR GUT AUSSEHEND.

Vier Shirts ergänzen die Warnschutzlinie **KÜBLER REFLECTIQ**. Segmentierte Reflexstreifen sorgen dank ihrer Anordnung in Body Language für optimale Sichtbarkeit. Die intelligente Materialkonstruktion garantiert ein angenehmes Tragegefühl. Abgestimmt auf KÜBLER REFLECTIQ sind die Shirts in Warngelb, Warnorange und Warnrot erhältlich.

PFLEGEEMPFEHLUNG



3M | **Scotchlite™**
Reflective Material

Nr. 5510

T-SHIRT FORM 5043

Kurzarm | Rundhalsausschnitt | Segmentierte Reflexstreifen in Body Language für optimale Sichtbarkeit | Materialkonstruktion mit Baumwolle auf der Innenseite für angenehmen Tragekomfort und Polyester an der Außenseite für Langlebigkeit | UV-Schutzfaktor 50+ gemäß EN 13758 schützt vor starker Sonnenstrahlung

50% Baumwolle, 50% Polyester, ca. 180 g/m²



EN ISO 20471 + A1, Klasse 2

EN 13758-2:2003 + A1:2006, 50+



Warnorange
5043 8227-37
XS-4XL



Warngelb
5043 8227-34
XS-4XL



Warnrot
5043 8227-54
XS-4XL



POLO FORM 5042

Kurzarm | 3-Loch-Knopfleiste | Segmentierte Reflexstreifen in Body Language für optimale Sichtbarkeit | Materialkonstruktion mit Baumwolle auf der Innenseite für angenehmen Tragekomfort und Polyester an der Außenseite für Langlebigkeit | UV-Schutzfaktor 50+ gemäß EN 13758 schützt vor starker Sonnenstrahlung

50% Baumwolle, 50% Polyester, ca. 180 g/m²



EN ISO 20471 + A1, Klasse 2

EN 13758-2:2003 + A1:2006, 50+



Warnorange
5042 8227-37
XS-4XL



Warngelb
5042 8227-34
XS-4XL



Warnrot
5042 8227-54
XS-4XL



LONGSLEEVE FORM 5045

Langarm | Rundhalsausschnitt | Segmentierte Reflexstreifen in Body Language und an den Ärmeln für optimale Sichtbarkeit | Strickbündchen am Ärmelabschluss | Materialkonstruktion mit Baumwolle auf der Innenseite für angenehmen Tragekomfort und Polyester an der Außenseite für Langlebigkeit | UV-Schutzfaktor 50+ gemäß EN 13758 schützt vor starker Sonnenstrahlung

50% Baumwolle, 50% Polyester, ca. 180 g/m²



EN ISO 20471 + A1, Klasse 3
(für Gr. XS und S: Klasse 2)



Warngelb
5045 8227-34
XS-4XL



EN 13758-2:2003 + A1:2006, 50+

BG BAU-prämienfähig

Warnorange
5045 8227-37
XS-4XL



Warnrot
5045 8227-54
XS-4XL



ZIP-SWEATSHIRT FORM 5046

Langarm | Stehkragen mit Reißverschluss | Segmentierte Reflexstreifen in Body Language und an den Ärmeln für optimale Sichtbarkeit | Strickbündchen am Ärmelabschluss | Materialkonstruktion mit hohem Baumwollanteil, angeraute Innenseite für ein angenehmes und wärmendes Tragegefühl | UV-Schutzfaktor 50+ gemäß EN 13758 schützt vor starker Sonnenstrahlung

65% Polyester, 35% Baumwolle, ca. 300 g/m²



EN ISO 20471 + A1, Klasse 3



Warngelb
5046 8344-34
XS-4XL



EN 13758-2:2003 + A1:2006, 50+

Warnorange
5046 8344-37
XS-4XL



Warnrot
5046 8344-54
XS-4XL



NEU


T-SHIRT FORM 5143

Kurzarm | Rundhalsausschnitt | Segmentierte Reflexstreifen in Body Language für optimale Sichtbarkeit | Materialkonstruktion mit Baumwolle auf der Innenseite für angenehmen Tragekomfort und Polyester an der Außenseite für Langlebigkeit | UV-Schutzfaktor 40+ gemäß EN 13758 schützt vor starker Sonnenstrahlung

50% Baumwolle, 50% Polyester, ca. 180 g/m²



 EN ISO 20471 + A1, Klasse 2

 EN 13758-2:2003 + A1:2006, 40+

PFLEGEEMPFEHLUNG



 **Industriewäsche**
geeignet nach
EN ISO 15797



Warngelb
5143 8205-34
XS-4XL



Warnorange
5143 8205-37
XS-4XL

NEU


POLO FORM 5142

Kurzarm | 3-Loch-Knopfleiste | Segmentierte Reflexstreifen in Body Language für optimale Sichtbarkeit | Materialkonstruktion mit Baumwolle auf der Innenseite für angenehmen Tragekomfort und Polyester an der Außenseite für Langlebigkeit | UV-Schutzfaktor 40+ gemäß EN 13758 schützt vor starker Sonnenstrahlung

50% Baumwolle, 50% Polyester, ca. 180 g/m²



 EN ISO 20471 + A1, Klasse 2

 EN 13758-2:2003 + A1:2006, 40+

PFLEGEEMPFEHLUNG



 **Industriewäsche**
geeignet nach
EN ISO 15797



Warngelb
5142 8205-34
XS-4XL



Warnorange
5142 8205-37
XS-4XL


NEU


LONGSLEEVE FORM 5145

Langarm | Rundhalsausschnitt | Segmentierte Reflexstreifen in Body Language und an den Ärmeln für optimale Sichtbarkeit | Strickbündchen am Ärmelabschluss | Materialkonstruktion mit Baumwolle auf der Innenseite für angenehmen Tragekomfort und Polyester an der Außenseite für Langlebigkeit | UV-Schutzfaktor 40+ gemäß EN 13758 schützt vor starker Sonnenstrahlung

50% Baumwolle, 50% Polyester, ca. 180 g/m²



 EN ISO 20471 + A1, Klasse 3
(für Gr. XS: Klasse 2)

 EN 13758-2:2003 + A1:2006, 40+

PFLEGEEMPFEHLUNG



 **Industriewäsche
geeignet nach
EN ISO 15797**



BG BAU-prämienfähig



Warngelb
5145 8205-34
XS-4XL



Warnorange
5145 8205-37
XS-4XL


NEU


ZIP-SWEATSHIRT FORM 5146

Langarm | Stehkragen mit Reißverschluss | Segmentierte Reflexstreifen in Body Language und an den Ärmeln für optimale Sichtbarkeit | Strickbündchen am Ärmelabschluss | Materialkonstruktion mit hohem Baumwollanteil, angeraute Innenseite für ein angenehmes und wärmendes Tragegefühl | UV-Schutzfaktor 40+ gemäß EN 13758 schützt vor starker Sonnenstrahlung

77% Polyester, 23% Baumwolle, ca. 310 g/m²



 EN ISO 20471 + A1, Klasse 3

 EN 13758-2:2003 + A1:2006, 40+

PFLEGEEMPFEHLUNG



 **Industriewäsche
geeignet nach
EN ISO 15797**



Warngelb
5146 8405-34
XS-4XL



Warnorange
5146 8405-37
XS-4XL



KÜBLER PROTECTIQ



DIE GEFAHR STETS IM VISIER.






Mit dieser Workwear bist du für den Arbeitsalltag in Gefährdungsbereichen bestens gewappnet. In **KÜBLER PROTECTIQ** bist du rundum geschützt und kannst dich voll und ganz auf deine Aufgaben konzentrieren.

JACKE arc1 FORM 1390

DESIGN EasyBrand-Funktion durch zertifizierte Veredelungsmöglichkeit an Ärmeln, Brusttaschen und Rücken | Kontrast-Elemente: Seiteneinsatz und Schulterpasse an Vorder- und Rückteil, Rücken- und Ärmelsaum, Oberarmeinsatz | Reißverschlüsse und Druckknöpfe: Farbe Schwarz für alle Farbstellungen | Reflex-Elemente: an oberem Rücken und am Oberarm

FUNKTION 2 Brusttaschen mit Patte | 2 Seitentaschen mit Patte und Klette | 2 Innentaschen mit Klette | Abgedeckter Frontreißverschluss, Blende mit Druckknöpfen und Klette verschließbar | Steh-/Umlegekragen mit Klette | Ergonomisch geschnittene Ärmel mit zusätzlichen Bewegungszonen für mehr Bewegungsfreiheit | Ärmelsaum mit Druckknöpfen weitenregulierbar | Rücken mit Bequemlichkeitsfalten | Verlängerter Rücken | Leasingkoller | SmartRepair-Funktion | Belastungspunkte mit Riegeln gesichert

47% Modacryl, 32% Baumwolle, 20% Polyamid,
1% antistatische Faser, ca. 320 g/m²

-  EN ISO 11611:2015, Klasse 1-A1
-  EN ISO 11612:2015 Code A1 B1 C1 D1 E2 F1
-  IEC 61482-2 APC=1
-  EN 1149-5
-  EN 13034:2005 + A1:2009 Typ 6
ELIM-Wert: 9,4 cal/cm²

PFLEGEEMPFEHLUNG



Industriewäsche
geeignet nach
EN ISO 15797



Dunkelblau | Anthrazit
1390 8428-4897 [arc1]
1391 8428-4897 [arc2]
44-64, 90-114, 24-30








JACKE arc2 FORM 1391

ZUSÄTZLICHE EIGENSCHAFTEN:

DESIGN Innenfutter rot

FUNKTION Vorder-, Rückteil und Ärmel doppellagig verarbeitet | Links: EasyBrand-Funktion durch Futteröffnung

OBERSTOFF: 47% Modacryl, 32% Baumwolle, 20% Polyamid,
1% antistatische Faser, ca. 320 g/m²
FUTTER: 48% Modacryl, 34% Baumwolle, 17% Polyamid,
1% antistatische Faser, ca. 175 g/m²

-  EN ISO 11611:2015, Klasse 1-A1
-  EN ISO 11612:2015 Code A1 B1 C1 D1 E2 F1
-  IEC 61482-2 APC=2
-  EN 1149-5
-  EN 13034:2005 + A1:2009 Typ 6
ELIM-Wert: 16 cal/cm²

PFLEGEEMPFEHLUNG



Industriewäsche
geeignet nach
EN ISO 15797



Anthrazit | Schwarz
1390 8428-9799 [arc1]
1391 8428-9799 [arc2]
44-64, 90-114, 24-30








HOSE arc1 FORM 2390

DESIGN EasyBrand-Funktion durch zertifizierte Veredelungsmöglichkeit am Hosenbein | Kontrast-Elemente: seitlicher Beineinsatz, Tascheingriff, Gürtelschlaufen, linke Schenkeltaschenpatte, Saumabschluss | Reflex-Elemente: an seitlichem Beineinsatz

FUNKTION Ergonomische Linienführung für mehr Bewegungsfreiheit | 2 Seitentaschen mit Klette | 2 Gesäßtaschen mit Patte und Klette | Rechts: ergonomisch positionierte, lose Meterstabschleife mit Patte und Klette, zusätzliche Multifunktionschleife | Links: Schenkeltasche mit kombinierter Smartphonetasche mit Patte und Klette | FlexZone: elastischer Bundeinsatz | Schlitz mit Reißverschluss | Bund mit verdecktem Knopf | Vorgeformtes Knie mit Bewegungszone | Von unten befüllbare Knieschutztaschen mit Klette | SmartRepair-Funktion | Belastungspunkte mit Riegeln gesichert

47% Modacryl, 32% Baumwolle, 20% Polyamid, 1% antistatische Faser, ca. 320 g/m²

-  EN ISO 11611:2015, Klasse 1-A1
-  EN ISO 11612:2015 Code A1 B1 C1 D1 E2 F1
-  IEC 61482-2 APC=1
-  EN 1149-5
-  EN 13034:2005 + A1:2009 Typ 6



KNIESCHUTZTASCHEN Zertifiziert nach EN 14404 + A1 Typ 2, Leistungsstufe 1 in Verbindung mit Knieschutzpolster Art. 8107 9120-99 (Seite 166).

PFLEGEEMPFEHLUNG



Industriewäsche
geeignet nach
EN ISO 15797



Dunkelblau | Anthrazit
2390 8428-4897 (arc1)
2391 8428-4897 (arc2)
44-64, 90-114, 24-30








HOSE arc2 FORM 2391

ZUSÄTZLICHE EIGENSCHAFTEN:

FUNKTION Vorderhose doppellagig verarbeitet

OBERSTOFF: 47% Modacryl, 32% Baumwolle, 20% Polyamid, 1% antistatische Faser, ca. 320 g/m²

FUTTER: 48% Modacryl, 34% Baumwolle, 17% Polyamid, 1% antistatische Faser, ca. 175 g/m²

-  EN ISO 11611:2015, Klasse 1-A1
-  EN ISO 11612:2015 Code A1 B1 C1 D1 E2 F1
-  IEC 61482-2 APC=2
-  EN 1149-5
-  EN 13034:2005 + A1:2009 Typ 6



KNIESCHUTZTASCHEN Zertifiziert nach EN 14404 + A1 Typ 2, Leistungsstufe 1 in Verbindung mit Knieschutzpolster Art. 8107 9120-99 (Seite 166).

PFLEGEEMPFEHLUNG



Industriewäsche
geeignet nach
EN ISO 15797



Anthrazit | Schwarz
2390 8428-9799 (arc1)
2391 8428-9799 (arc2)
44-64, 90-114, 24-30









LATZHOSE arc1 FORM 3390

DESIGN EasyBrand-Funktion durch zertifizierte Veredelungsmöglichkeit am Hosenbein | Kontrast-Elemente: seitlicher Beineinsatz, Tascheneingriff, linke Schenkeltaschenpatte, Saumabschluss | Reflex-Elemente: an seitlichem Beineinsatz

FUNKTION Ergonomische Linienführung für mehr Bewegungsfreiheit | 2 Seitentaschen mit Klette | 2 Gesäßtaschen mit Patte und Klette | Rechts: ergonomisch positionierte, lose Meterstabschleife mit Patte und Klette, zusätzliche Multifunktionschleife | Links: Schenkeltasche mit kombinierter Smartphonetasche mit Patte und Klette | Doppelter Latz | Latztasche mit Patte und Klette sowie integrierter Stifftasche | Schlitz mit Reißverschluss | Elastische Träger mit schlagfesten und hitzebeständigen Kunststoffklappschnallen | Ergonomischer, hochgezogener Nierenschutz | FlexZone: elastischer Bundeinsatz | Vorgeformtes Knie mit Bewegungszone | Von unten befüllbare Knieschutztaschen mit Klette | SmartRepair-Funktion | Belastungspunkte mit Riegeln gesichert

47% Modacryl, 32% Baumwolle, 20% Polyamid, 1% antistatische Faser, ca. 320 g/m²

-  EN ISO 11611:2015, Klasse 1-A1
-  EN ISO 11612:2015 Code A1 B1 C1 D1 E2 F1
-  IEC 61482-2 APC=1
-  EN 1149-5
-  EN 13034:2005 + A1:2009 Typ 6

 **KNIESCHUTZTASCHEN** Zertifiziert nach EN 14404 + A1 Typ 2, Leistungsstufe 1 in Verbindung mit Knieschutzpolster Art. 8107 9120-99 (Seite 166).

PFLEGEEMPFEHLUNG



Industriewäsche
geeignet nach
EN ISO 15797



Dunkelblau | Anthrazit
3390 8428-4897 [arc1]
3391 8428-4897 [arc2]
44-64, 90-114, 24-30









LATZHOSE arc2 FORM 3391

ZUSÄTZLICHE EIGENSCHAFTEN:

FUNKTION Vorderhose doppellagig verarbeitet

OBERSTOFF: 47% Modacryl, 32% Baumwolle, 20% Polyamid, 1% antistatische Faser, ca. 320 g/m²
FUTTER: 48% Modacryl, 34% Baumwolle, 17% Polyamid, 1% antistatische Faser, ca. 175 g/m²

-  EN ISO 11611:2015, Klasse 1-A1
-  EN ISO 11612:2015 Code A1 B1 C1 D1 E2 F1
-  IEC 61482-2 APC=2
-  EN 1149-5
-  EN 13034:2005 + A1:2009 Typ 6

 **KNIESCHUTZTASCHEN** Zertifiziert nach EN 14404 + A1 Typ 2, Leistungsstufe 1 in Verbindung mit Knieschutzpolster Art. 8107 9120-99 (Seite 166).

PFLEGEEMPFEHLUNG



Industriewäsche
geeignet nach
EN ISO 15797



Anthrazit | Schwarz
3390 8428-9799 [arc1]
3391 8428-9799 [arc2]
44-64, 90-114, 24-30



NEU

DAMENJACKE arc1 FORM 1490

DESIGN Taillierter Schnitt | EasyBrand-Funktion durch zertifizierte Veredelungsmöglichkeit an Ärmeln, Brusttaschen und Rücken | Kontrast-Elemente: Seiteneinsatz und Schulterpasse an Vorder- und Rückteil, Rücken- und Ärmelsaum, Oberarmeinsatz | Reißverschlüsse und Druckknöpfe: Farbe Schwarz | Reflex-Elemente: an oberem Rücken und am Oberarm

FUNKTION 2 Brusttaschen mit Patte | 2 Seitentaschen mit Patten und Klette | 2 Innentaschen mit Klette | Abgedeckter Frontreißverschluss, Blende mit Druckknöpfen und Klette verschließbar | Steh-/Umlegekragen mit Klette | Ergonomisch geschnittene Ärmel mit zusätzlichen Bewegungszonen für mehr Bewegungsfreiheit | Ärmelsaum mit Druckknöpfen weitenregulierbar | Rücken mit Bequemlichkeitsfalten | Verlängerter Rücken | Leasingkoller | SmartRepair-Funktion | Belastungspunkte mit Riegeln gesichert

47% Modacryl, 32% Baumwolle, 20% Polyamid,
1% antistatische Faser, ca. 320 g/m²

EN ISO 11611:2015, Klasse 1-A1

EN ISO 11612:2015 Code A1 B1 C1 D1 E2 F1

IEC 61482-2 APC=1

EN 1149-5

EN 13034:2005 + A1:2009 Typ 6
ELIM-Wert: 9,4 cal/cm²



PFLEGEEMPFEHLUNG



Industriewäsche
geeignet nach
EN ISO 15797

Dunkelblau | Anthrazit
1490 8428-4897 (arc1)
1491 8428-4897 (arc2)
D34-D54



FEMININER SCHNITT

NEU

DAMENJACKE arc2 FORM 1491

ZUSÄTZLICHE EIGENSCHAFTEN:

DESIGN Innenfutter rot

FUNKTION Vorder-, Rückteil und Ärmel doppellagig verarbeitet | Links: EasyBrand-Funktion durch Futteröffnung

OBERSTOFF: 47% Modacryl, 32% Baumwolle, 20% Polyamid,
1% antistatische Faser, ca. 320 g/m²

FUTTER: 48% Modacryl, 34% Baumwolle, 17% Polyamid,
1% antistatische Faser, ca. 175 g/m²

EN ISO 11611:2015, Klasse 1-A1

EN ISO 11612:2015 Code A1 B1 C1 D1 E2 F1

IEC 61482-2 APC=2

EN 1149-5

EN 13034:2005 + A1:2009 Typ 6
ELIM-Wert: 16 cal/cm²



PFLEGEEMPFEHLUNG



Industriewäsche
geeignet nach
EN ISO 15797

Anthrazit | Schwarz
1490 8428-9799 (arc1)
1491 8428-9799 (arc2)
D34-D54



FEMININER SCHNITT






NEU

DAMENHOSE arc1 FORM 2490

DESIGN EasyBrand-Funktion durch zertifizierte Veredelungsmöglichkeit am Hosenbein | Kontrast-Elemente: seitlicher Beineinsatz, Tascheneingriff, Gürtelschlaufen, linke Schenkeltaschenpatte, Saumabschluss | Reflex-Elemente: an seitlichem Beineinsatz

FUNKTION Ergonomische Linienführung für mehr Bewegungsfreiheit | 2 Seitentaschen mit Klette | 2 Gesäßtaschen mit Patte und Klette | Rechts: ergonomisch positionierte, lose Meterstabs tasche mit Patte und Klette, zusätzliche Multifunktions tasche | Links: Schenkeltasche mit kombinierter Smartphonetasche mit Patte und Klette | FlexZone: elastischer Bundeinsatz | Schlitz mit Reißverschluss | Bund mit verdecktem Knopf | Vorgeformtes Knie mit Bewegungszone | Von unten befüllbare Knieschutztaschen mit Klette | SmartRepair-Funktion | Belastungspunkte mit Riegeln gesichert

47% Modacryl, 32% Baumwolle, 20% Polyamid, 1% antistatische Faser, ca. 320 g/m²

-  EN ISO 11611:2015, Klasse 1-A1
-  EN ISO 11612:2015 Code A1 B1 C1 D1 E2 F1
-  IEC 61482-2 APC=1
-  EN 1149-5
-  EN 13034:2005 + A1:2009 Typ 6



KNIESCHUTZTASCHEN Zertifiziert nach EN 14404 + A1 Typ 2, Leistungsstufe 1 in Verbindung mit Knieschutzpolster Art. 8107 9120-99 (Seite 166).

PFLEGEEMPFEHLUNG



Industriewäsche
geeignet nach
EN ISO 15797

Dunkelblau | Anthrazit
2490 8428-4897 (arc1)
2491 8428-4897 (arc2)
D34-D54








NEU

DAMENHOSE arc2 FORM 2491**ZUSÄTZLICHE EIGENSCHAFTEN:**

FUNKTION Vorderhose doppellagig verarbeitet

OBERSTOFF: 47% Modacryl, 32% Baumwolle, 20% Polyamid, 1% antistatische Faser, ca. 320 g/m²
FUTTER: 48% Modacryl, 34% Baumwolle, 17% Polyamid, 1% antistatische Faser, ca. 175 g/m²

-  EN ISO 11611:2015, Klasse 1-A1
-  EN ISO 11612:2015 Code A1 B1 C1 D1 E2 F1
-  IEC 61482-2 APC=2
-  EN 1149-5
-  EN 13034:2005 + A1:2009 Typ 6



KNIESCHUTZTASCHEN Zertifiziert nach EN 14404 + A1 Typ 2, Leistungsstufe 1 in Verbindung mit Knieschutzpolster Art. 8107 9120-99 (Seite 166).

PFLEGEEMPFEHLUNG



Industriewäsche
geeignet nach
EN ISO 15797

Anthrazit | Schwarz
2490 8428-9799 (arc1)
2491 8428-9799 (arc2)
D34-D54



WETTERJACKE arc1 FORM 1392







DESIGN EasyBrand-Funktion mit zertifizierten Veredelungsmöglichkeiten an Brusttaschen und Rücken durch seitliche Futteröffnung | Kontrast-Elemente: Seiteneinsatz und Schulterpasse an Vorder- und Rückteil, Rücken- und Ärmelsaum, Oberarmeinsatz, Innenfutter rot | Reißverschlüsse und Druckknöpfe: Farbe Schwarz für alle Farbstellungen | Reflex-Elemente: an oberem Rücken und Oberarm

FUNKTION 2 Brusttaschen mit Patte | 2 Seitentaschen mit Patte und Klette | 2 Innentaschen mit Klette | Links: Napoleontasche unter Frontblende | Abgedeckter Frontreißverschluss, Blende mit Druckknöpfen und Klette verschließbar | Steh-/Umlegekragen mit Klette | Mit Druckknöpfen adaptierbare Kapuze Form 8392 (separat erhältlich) | Ergonomisch geschnittene Ärmel mit zusätzlichen Bewegungszonen für mehr Bewegungsfreiheit | Ärmelsaum mit Lasche und Druckknöpfen weitenregulierbar | Verlängerter Rücken | Leasingkoller | SmartRepair-Funktion | Belastungspunkte mit Riegeln gesichert

OBERSTOFF: 48% Modacryl, 34% Baumwolle, 17% Polyamid, 1% antistatische Faser, ca. 205 g/m²

MEMBRAN: 100% Polyurethan

FUTTER: 48% Modacryl, 34% Baumwolle, 17% Polyamid, 1% antistatische Faser, ca. 175 g/m²

-  EN ISO 11611:2015, Klasse 1-A1
-  EN ISO 11612:2015 Code A1 B1 C1 F1
-  IEC 61482-2 Ed. 2:2018 (APC1) Klasse 1/4kA
-  EN 1149-5
-  EN 13034:2005 + A1:2009 Typ 6
-  EN 343:2003 + A1:2007 + AC:2009, Klasse 3/3
ELIM-Wert in Arbeit

PFLEGEEMPFEHLUNG



PRO
Industriewäsche
geeignet nach
EN ISO 15797



Dunkelblau | Anthrazit
1392 8322-4897

XS-4XL



Anthrazit | Schwarz
1392 8322-9799

XS-4XL

KAPUZE FORM 8392

DESIGN Kontrast-Elemente: Innenfutter rot

FUNKTION Adaptierbare Sturmkapuze mit Schirm für Wetterjacke Form 1392 | Weitenregulierung in Gesichtsfeld und Weite

OBERSTOFF: 48% Modacryl, 34% Baumwolle, 17% Polyamid, 1% antistatische Faser, ca. 205 g/m²

MEMBRAN: 100% Polyurethan

FUTTER: 48% Modacryl, 34% Baumwolle, 17% Polyamid, 1% antistatische Faser, ca. 175 g/m²

PFLEGEEMPFEHLUNG



PRO
Industriewäsche
geeignet nach
EN ISO 15797



Dunkelblau
8392 8322-48
XS-4XL



Anthrazit
8392-8322-97
XS-4XL





KÜBLER PROTECTIQ ^{NEU} WELDING



SPEZIELL FÜR SCHWEISSER.

Mit **KÜBLER PROTECTIQ WELDING** ergänzen wir unsere Multinorm Kollektion KÜBLER PROTECTIQ, indem wir die Bekleidung spezialisieren. Bei gleichbleibendem Komfort und einheitlichem Look konzentriert sich KÜBLER PROTECTIQ WELDING ausschließlich auf die zum Schweißen notwendigen Normvorgaben und bietet in diesem Bereich noch höheren Schutz.

PFLEGEEMPFEHLUNG



SCHWEISSERSCHUTZ KLASSE 2

JACKE FORM 1397

DESIGN EasyBrand-Funktion durch zertifizierte Veredelungsmöglichkeit an Ärmeln, Brusttaschen und Rücken | Kontrast-Elemente: Seiteneinsatz und Schulterpasse an Vorder- und Rückteil, Rücken- und Ärmelsaum | Reißverschlüsse und Druckknöpfe: Farbe Schwarz für alle Farbstellungen | Reflex-Elemente: an oberem Rücken und am Oberarm

FUNKTION 2 Brusttaschen mit Patte | 2 Seitentaschen mit Patte und Klette | 2 Innentaschen mit Klette | Abgedeckter Front-Reißverschluss, Blende mit Druckknöpfen und Klette verschließbar | Steh-/Umlegekragen mit Klette | Ergonomisch geschnittene Ärmel mit zusätzlichen Bewegungszonen für mehr Bewegungsfreiheit | Ärmelsaum mit Druckknöpfen weitenregulierbar | Rücken mit Bequemlichkeitsfalten | Verlängerter Rücken | Leasingkoller | SmartRepair-Funktion | Belastungspunkte mit Riegeln gesichert

79% Baumwolle, 20% Polyester,
1% antistatische Fasern, ca. 450 g/m²

EN ISO 11611:2015 Klasse 2, A1+A2

EN ISO 11612:2015 Code A1+A2 B1 C1 E3 F1

EN 1149-5



Industriewäsche
geeignet nach
EN ISO 15797



Dunkelblau | Anthrazit
1397 8515 -4897
44-64, 90-114, 24-30




Anthrazit | Schwarz
1397 8515 -9799
44-64, 90-114, 24-30

HOSE FORM 2397

DESIGN EasyBrand-Funktion durch zertifizierte Veredelungsmöglichkeit am Hosenbein | Kontrast-Elemente: Tascheneingriff, Gürtelschlaufen, linke Schenkel-taschenpatte, Saumabschluss | Reflex-Elemente: in Kniekehlnaht

FUNKTION Ergonomische Linienführung für mehr Bewegungsfreiheit | 2 Seiten-taschen mit Klette | 2 Gesäßtaschen mit Patte und Klette | Rechts: ergonomisch positionierte, lose Meterstabschleife mit Patte und Klette, zusätzliche Multifunktions-tasche | Links: Schenkeltasche mit kombinierter Smartphonetasche mit Patte und Klette | Elastischer Bundeinsatz | Schlitz mit Reißverschluss | Bund mit verdecktem Knopf | Vorgeformtes Knie mit Bewegungszone | Von unten befüllbare Knieschutz-taschen mit Klette | SmartRepair-Funktion | Belastungspunkte mit Riegeln gesichert

79% Baumwolle, 20% Polyester,
1% antistatische Fasern, ca. 450 g/m²

-  EN ISO 11611:2015 Klasse 2, A1+A2
-  EN ISO 11612:2015 Code A1+A2 B1 C1 E3 F1
-  EN 1149-5



KNIESCHUTZTASCHEN Zertifiziert nach EN 14404 + A1 Typ 2, Leistungsstufe 1 in Verbindung mit Knieschutzpolster Art. 8107 9120-99 (Seite 166).



Industriewäsche
geeignet nach
EN ISO 15797



**ELASTISCHER
BUNDEINSATZ**

Dunkelblau | Anthrazit
2397 8515 -4897
44-64, 90-114, 24-30



Anthrazit | Schwarz
2397 8515 -9799
44-64, 90-114, 24-30






SCHWEISSERSCHUTZ KLASSE 2

LATZHOSE FORM 3397

DESIGN EasyBrand-Funktion durch zertifizierte Veredelungsmöglichkeit am Hosenbein | Kontrast-Elemente: Tascheneingriff, linke Schenkeltaschenpatte, Saumabschluss | Reflex-Elemente: in Kniekehlnaht

FUNKTION Ergonomische Linienführung für mehr Bewegungsfreiheit | 2 Seitentaschen mit Klette | 2 Gesäßtaschen mit Patte und Klette | Rechts: ergonomisch positionierte, lose Meterstabtasche mit Patte und Klette, zusätzliche Multifunktionstasche | Links: Schenkeltasche mit kombinierter Smartphonetasche mit Patte und Klette | Doppelter Latz | Latztasche mit Patte und Klette | Schlitz mit Reißverschluss | Elastische Träger mit schlagfesten und hitzebeständigen Kunststoffklappschnallen | Ergonomischer, hochgezogener Nierenschutz | Elastischer Bundeinsatz | Vorgeformtes Knie mit Bewegungszone | Von unten befüllbare Knieschutztaschen mit Klette | SmartRepair-Funktion | Belastungspunkte mit Riegeln gesichert

79% Baumwolle, 20% Polyester,
1% antistatische Fasern, ca. 450 g/m²

-  EN ISO 11611:2015 Klasse 2, A1+A2
-  EN ISO 11612:2015 Code A1+A2 B1 C1 E3 F1
-  EN 1149-5



KNIESCHUTZTASCHEN Zertifiziert nach EN 14404 + A1 Typ 2, Leistungsstufe 1 in Verbindung mit Knieschutzpolster Art. 8107 9120-99 (Seite 166).



Industriewäsche
geeignet nach
EN ISO 15797



Dunkelblau | Anthrazit
3397 8515 -4897
44-64, 90-114, 24-30



Anthrazit | Schwarz
3397 8515 -9799
44-64, 90-114, 24-30

Bitte beachten: Die Darstellung oben dient ausschließlich zur Veranschaulichung der Latzhose. Die Schutzwirkung ist nur in vollem Umfang gegeben, wenn die Latzhose in Kombination mit geschlossener Jacke getragen wird.



KÜBLER PROTECTIQ HIGH VIS



**DEM SCHUTZ
UND DER SICHERHEIT
VERPFLICHTET.**





Nebel, Staub, schlechtes Wetter, Dunkelheit – **KÜBLER PROTECTIQ HIGH VIS** bringt Licht ins Dunkel. Dafür sorgen sowohl die Reflexstreifen in Body Language-Optik als auch die leuchtenden Farbstellungen. Gleichzeitig bieten die Produkte umfassenden Schutz gegen zahlreiche weitere Gefahren. Höchste Leistung für deine Sicherheit.

JACKE arc1 FORM 1393

DESIGN EasyBrand-Funktion durch zertifizierte Veredelungsmöglichkeit am Rücken | Kontrast-Elemente: Seiteneinsatz an Vorder- und Rückteil, Rücken-, Vorderteil- und Ärmelsaum, Oberarmeinsatz | Reißverschlüsse und Druckknöpfe: Farbe Schwarz für alle Farbstellungen | Reflex-Elemente: am Oberarm, Reflex-Optik in Body Language (5 cm breit) vertikal über Schulter verlaufend, 1 Reflexstreifen am Rumpf und je 2 Reflexstreifen an Ärmeln umlaufend

FUNKTION 2 Brusttaschen mit Patte | 2 Seitentaschen mit Patte und Klette | 2 Innentaschen mit Klette | Abgedeckter Frontreißverschluss, Blende mit Druckknöpfen und Klette verschließbar | Steh-/Umlegekragen mit Klette | Ergonomisch geschnittene Ärmel mit zusätzlichen Bewegungszonen für mehr Bewegungsfreiheit | Ärmelsaum mit Lasche und Klette weitenregulierbar | Rücken mit Bequemlichkeitsfalten | Verlängerter Rücken | Leasingkoller | SmartRepair-Funktion | Belastungspunkte mit Riegeln gesichert

36% Modacryl, 33% Polyester, 30% Aramid, 1% antistatische Faser, ca. 260 g/m²

-  EN ISO 11611:2015, Klasse 1-A1
-  EN ISO 11612:2015 Code A1 B1 C1 F1
-  IEC 61482-2 APC=1
-  EN 1149-5
-  EN ISO 20471 + A1, Klasse 2
ELIM-Wert in Arbeit

PFLEGEEMPFEHLUNG



Industriewäsche
geeignet nach
EN ISO 15797



Warngelb | Anthrazit

1393 8345-3497 (arc1)

1394 8420-3497 (arc2)

44-64, 90-114, 24-30



JACKE arc2 FORM 1394

ZUSÄTZLICHE EIGENSCHAFTEN:






DESIGN Innenfutter grau meliert

FUNKTION Vorder-, Rückteil und Ärmel doppellagig verarbeitet | Links: EasyBrand-Funktion durch Futteröffnung

OBERSTOFF: 31% Polyester, 28% Modacryl, 20% Aramid,

20% Viskose FR, 1% antistatische Faser, ca. 320 g/m²

FUTTER: 50% Aramid, 50% Viskose FR, ca. 150 g/m²

-  EN ISO 11611:2015, Klasse 1-A1
-  EN ISO 11612:2015 Code A1 B1 C1 F1
-  IEC 61482-2 APC=2
-  EN 1149-5
-  EN ISO 20471 + A1, Klasse 2
ELIM-Wert in Arbeit

PFLEGEEMPFEHLUNG



Industriewäsche
geeignet nach
EN ISO 15797



Warnorange | Anthrazit

1393 8345-3797 (arc1)

1394 8420-3797 (arc2)

44-64, 90-114, 24-30








HOSE arc1 FORM 2393

DESIGN EasyBrand-Funktion durch zertifizierte Veredelungsmöglichkeit am Hosenbein | Kontrast-Elemente: seitlicher Beineinsatz, Tascheneingriff, Gürtelschlaufen, linke Schenkeltaschenpatte, Saumabschluss | Reflex-Elemente: an seitlichem Beineinsatz, 2 Reflexstreifen (7 cm breit) am Bein umlaufend

FUNKTION Ergonomische Linienführung für mehr Bewegungsfreiheit | 2 Seitentaschen | 2 Gesäßtaschen mit Patte und Klette | Rechts: ergonomisch positionierte, lose Meterstabschleife mit Patte und Klette, zusätzliche Multifunktionstasche | Links: Schenkeltasche mit kombinierter Smartphonetasche mit Patte und Klette | FlexZone: elastischer Bundeinsatz | Schlitz mit Reißverschluss | Bund mit verdecktem Knopf | Vorgeformtes Knie mit Bewegungszone | Von unten befüllbare Knieschutztaschen mit Klette | SmartRepair-Funktion | Belastungspunkte mit Riegeln gesichert

36% Modacryl, 33% Polyester, 30% Aramid, 1% antistatische Faser, ca. 260 g/m²

-  EN ISO 11611:2015, Klasse 1-A1
-  EN ISO 11612:2015 Code A1 B1 C1 F1
-  IEC 61482-2 APC=1
-  EN 1149-5
-  EN ISO 20471 + A1, Klasse 2



KNIESCHUTZTASCHEN Zertifiziert nach EN 14404 + A1 Typ 2, Leistungsstufe 1 in Verbindung mit Knieschutzpolster Art. 8107 9120-99 (Seite 166).

PFLEGEEMPFEHLUNG



Industriewäsche
geeignet nach
EN ISO 15797



Warngelb | Anthrazit
2393 8345-3497 (arc1)
2394 8420-3497 (arc2)
44-64, 90-114, 24-30








HOSE arc2 FORM 2394

ZUSÄTZLICHE EIGENSCHAFTEN:

FUNKTION Vorderhose doppellagig verarbeitet

OBERSTOFF: 31% Polyester, 28% Modacryl, 20% Aramid, 20% Viskose FR, 1% antistatische Faser, ca. 320 g/m²
FUTTER: 50% Aramid, 50% Viskose FR, ca. 150 g/m²

-  EN ISO 11611:2015, Klasse 1-A1
-  EN ISO 11612:2015 Code A1 B1 C1 F1
-  IEC 61482-2 APC=2
-  EN 1149-5
-  EN ISO 20471 + A1, Klasse 2



KNIESCHUTZTASCHEN Zertifiziert nach EN 14404 + A1 Typ 2, Leistungsstufe 1 in Verbindung mit Knieschutzpolster Art. 8107 9120-99 (Seite 166).

PFLEGEEMPFEHLUNG



Industriewäsche
geeignet nach
EN ISO 15797



Warnorange | Anthrazit
2393 8345-3797 (arc1)
2394 8420-3797 (arc2)
44-64, 90-114, 24-30









LATZHOSE arc1 FORM 3393

DESIGN EasyBrand-Funktion durch zertifizierte Veredelungsmöglichkeit am Hosenbein | Kontrast-Elemente: seitlicher Beineinsatz, Tascheneingriff, linke Schenkeltaschenpatte, Saumabschluss | Reflex-Elemente: an seitlichem Beineinsatz, 2 Reflexstreifen (7 cm breit) am Bein umlaufend

FUNKTION Ergonomische Linienführung für mehr Bewegungsfreiheit | 2 Seitentaschen | 2 Gesäßtaschen mit Patte und Klette | Rechts: ergonomisch positionierte, lose Meterstabschleife mit Patte und Klette, zusätzliche Multifunktionschleife | Links: Schenkeltasche mit kombinierter Smartphonetasche mit Patte und Klette | Doppelter Latz | Latztasche mit Patte und Klette sowie integrierter Stifttasche | Schlitz mit Reißverschluss | Elastische Träger mit schlagfesten und hitzebeständigen Kunststoffklappverschlüssen | Ergonomischer, hochgezogener Nierenschutz | FlexZone: elastischer Bund-einsatz | Vorgeformtes Knie mit Bewegungszone | Von unten befüllbare Knieschutz-taschen mit Klette | SmartRepair-Funktion | Belastungspunkte mit Riegeln gesichert

36% Modacryl, 33% Polyester, 30% Aramid, 1% antistatische Faser, ca. 260 g/m²

-  EN ISO 11611:2015, Klasse 1-A1
-  EN ISO 11612:2015 Code A1 B1 C1 F1
-  IEC 61482-2 APC=1
-  EN 1149-5
-  EN ISO 20471 + A1, Klasse 2

 **KNIESCHUTZTASCHEN** Zertifiziert nach EN 14404 + A1 Typ 2, Leistungsstufe 1 in Verbindung mit Knieschutzpolster Art. 8107 9120-99 (Seite 166).

PFLEGEEMPFEHLUNG



Industriewäsche
geeignet nach
EN ISO 15797



Warngelb | Anthrazit
3393 8345-3497 (arc1)
3394 8420-3497 (arc2)
44-64, 90-114, 24-30









LATZHOSE arc2 FORM 3394

ZUSÄTZLICHE EIGENSCHAFTEN:

FUNKTION Vorderhose doppellagig verarbeitet

OBERSTOFF: 31% Polyester, 28% Modacryl, 20% Aramid, 20% Viskose FR, 1% antistatische Faser, ca. 320 g/m²
FUTTER: 50% Aramid, 50% Viskose FR, ca. 150 g/m²

-  EN ISO 11611:2015, Klasse 1-A1
-  EN ISO 11612:2015 Code A1 B1 C1 F1
-  IEC 61482-2 APC=2
-  EN 1149-5
-  EN ISO 20471 + A1, Klasse 2

 **KNIESCHUTZTASCHEN** Zertifiziert nach EN 14404 + A1 Typ 2, Leistungsstufe 1 in Verbindung mit Knieschutzpolster Art. 8107 9120-99 (Seite 166).

PFLEGEEMPFEHLUNG



Industriewäsche
geeignet nach
EN ISO 15797



Warnorange | Anthrazit
3393 8345-3797 (arc1)
3394 8420-3797 (arc2)
44-64, 90-114, 24-30








NEU

DAMENJACKE arc1 FORM 1493

DESIGN Taillierter Schnitt | EasyBrand-Funktion durch zertifizierte Veredelungsmöglichkeit am Rücken | Kontrast-Elemente: Seiteneinsatz an Vorder- und Rückteil, Rücken-, Vorderteil- und Ärmelsaum, Oberarmeinsatz | Reißverschlüsse und Druckknöpfe: Farbe Schwarz für alle Farbstellungen | Reflex-Elemente: am Oberarm, Reflex-Optik in Body Language (5cm breit) vertikal über Schulter verlaufend, 1 Reflexstreifen am Rumpf und je 2 Reflexstreifen an Ärmeln umlaufend

FUNKTION 2 Brusttaschen mit Patte | 2 Seitentaschen mit Patte und Klette | 2 Innentaschen mit Klette | Abgedeckter Frontreißverschluss, Blende mit Druckknöpfen und Klette verschließbar | Steh-/Umlegekragen mit Klette | Ergonomisch geschnittene Ärmel mit zusätzlichen Bewegungszonen für mehr Bewegungsfreiheit | Ärmelsaum mit Lasche und Klette weitenregulierbar | Rücken mit Bequemlichkeitsfalten | Verlängerter Rücken | Leasingkoller | SmartRepair-Funktion | Belastungspunkte mit Riegeln gesichert

36% Modacryl, 33% Polyester, 30% Aramid, 1% antistatische Faser, ca. 260 g/m²

-  EN ISO 11611:2015, Klasse 1-A1
-  EN ISO 11612:2015 Code A1 B1 C1 F1
-  IEC 61482-2 APC=1
-  EN 1149-5
-  EN ISO 20471 + A1, Klasse 2
ELIM-Wert in Arbeit



PFLEGEEMPFEHLUNG



Industriewäsche
geeignet nach
EN ISO 15797

Warngelb | Anthrazit
1493 8345-3497 (arc1)
1494 8420-3497 (arc2)
D34-D54



FEMININER SCHNITT

NEU



DAMENJACKE arc2 FORM 1494

ZUSÄTZLICHE EIGENSCHAFTEN:

DESIGN Innenfutter grau meliert

FUNKTION Vorder-, Rückteil und Ärmel doppellagig verarbeitet | Links: EasyBrand-Funktion durch Futteröffnung

OBERSTOFF: 31% Polyester, 28% Modacryl, 20% Aramid,
20% Viskose FR, 1% antistatische Faser, ca. 320 g/m²
FUTTER: 50% Aramid, 50% Viskose FR, ca. 150 g/m²

-  EN ISO 11611:2015, Klasse 1-A1
-  EN ISO 11612:2015 Code A1 B1 C1 F1
-  IEC 61482-2 APC=2
-  EN 1149-5
-  EN ISO 20471 + A1, Klasse 2
ELIM-Wert in Arbeit



PFLEGEEMPFEHLUNG



Industriewäsche
geeignet nach
EN ISO 15797

Warnorange | Anthrazit
1493 8345-3797 (arc1)
1494 8420-3797 (arc2)
D34-D54



FEMININER SCHNITT






NEU

DAMENHOSE arc1 FORM 2493

DESIGN EasyBrand-Funktion durch zertifizierte Veredelungsmöglichkeit am Hosenbein | Kontrast-Elemente: seitlicher Beineinsatz, Tascheneingriff, Gürtelschlaufen, linke Schenkeltaschenpatte, Saumabschluss | Reflex-Elemente: an seitlichem Beineinsatz, 2 Reflexstreifen (7 cm breit) am Bein umlaufend

FUNKTION Ergonomische Linienführung für mehr Bewegungsfreiheit | 2 Seitentaschen | 2 Gesäßtaschen mit Patte und Klette | Rechts: ergonomisch positionierte, lose Meterstabschleife mit Patte und Klette, zusätzliche Multifunktionstasche | Links: Schenkeltasche mit kombinierter Smartphonetasche mit Patte und Klette | FlexZone: elastischer Bundeinsatz | Schlitz mit Reißverschluss | Bund mit verdecktem Knopf | Vorgeformtes Knie mit Bewegungszone | Von unten befüllbare Knieschutztaschen mit Klette | SmartRepair-Funktion | Belastungspunkte mit Riegeln gesichert

36% Modacryl, 33% Polyester, 30% Aramid, 1% antistatische Faser, ca. 260 g/m²

-  EN ISO 11611:2015, Klasse 1-A1
-  EN ISO 11612:2015 Code A1 B1 C1 F1
-  IEC 61482-2 APC=1
-  EN 1149-5
-  EN ISO 20471 + A1, Klasse 2



KNIESCHUTZTASCHEN Zertifiziert nach EN 14404 + A1 Typ 2, Leistungsstufe 1 in Verbindung mit Knieschutzpolster Art. 8107 9120-99 (Seite 166).

PFLEGEEMPFEHLUNG



Industriewäsche
geeignet nach
EN ISO 15797

Warngelb | Anthrazit
2493 8345-3497 (arc1)
2494 8420-3497 (arc2)
D34-D54








NEU

DAMENHOSE arc2 FORM 2494

ZUSÄTZLICHE EIGENSCHAFTEN:

FUNKTION Vorderhose doppellagig verarbeitet

OBERSTOFF: 31% Polyester, 28% Modacryl, 20% Aramid,
20% Viskose FR, 1% antistatische Faser, ca. 320 g/m²
FUTTER: 50% Aramid, 50% Viskose FR, ca. 150 g/m²

-  EN ISO 11611:2015, Klasse 1-A1
-  EN ISO 11612:2015 Code A1 B1 C1 F1
-  IEC 61482-2 APC=2
-  EN 1149-5
-  EN ISO 20471 + A1, Klasse 2



KNIESCHUTZTASCHEN Zertifiziert nach EN 14404 + A1 Typ 2, Leistungsstufe 1 in Verbindung mit Knieschutzpolster Art. 8107 9120-99 (Seite 166).

PFLEGEEMPFEHLUNG



Industriewäsche
geeignet nach
EN ISO 15797

Warnorange | Anthrazit
2493 8345-3797 (arc1)
2494 8420-3797 (arc2)
D34-D54



WETTERJACKE arc2 FORM 1395

DESIGN EasyBrand-Funktion mit zertifizierten Veredelungsmöglichkeiten an Brusttaschen und Rücken durch seitliche Futteröffnung | Kontrast-Elemente: Seiteneinsatz an Vorder- und Rückteil, Rücken-, Vorderteil- und Ärmelsaum, Oberarmeinsatz, Innenfutter grau meliert | Reißverschlüsse und Druckknöpfe: Farbe Schwarz für alle Farbstellungen | Reflex-Elemente: am Oberarm, Reflex-Optik in Body Language (5 cm breit) vertikal über Schulter verlaufend, 1 Reflexstreifen am Rumpf und je 2 Reflexstreifen an Ärmeln umlaufend

FUNKTION 2 Brusttaschen mit Patte | 2 Seitentaschen mit Patte und Klette | 2 Innentaschen mit Klette | Links: Napoleontasche unter Frontblende | Abgedeckter Frontreißverschluss, Blende mit Druckknöpfen und Klette verschließbar | Steh-/Umlegekragen mit Klette | Mit Druckknöpfen adaptierbare Kapuze Form 8395 (separat erhältlich) | Ergonomisch geschnittene Ärmel mit zusätzlichen Bewegungszonen für mehr Bewegungsfreiheit | Ärmelsaum mit Lasche und Klette weitenregulierbar | Verlängerter Rücken | Leasingkoller | Belastungspunkte mit Riegeln gesichert

OBERSTOFF: 31% Polyester, 28% Modacryl, 20% Aramid, 20% Viskose FR, 1% antistatische Faser, ca. 300 g/m²
MEMBRAN: 100% Polyurethan
FUTTER: 50% Aramid, 50% Viskose FR, ca. 150 g/m²

- EN ISO 11611:2015, Klasse 1-A1
- EN ISO 11612:2015 Code A1 B1 C1 F1
- IEC 61482-2 Ed. 2:2018 [APC2] Klasse 2/7kA
- EN 1149-5
- EN ISO 20471 + A1, Klasse 3
- EN 343:2019, Klasse 4/3
ELIM-Wert in Arbeit

PFLEGEEMPFEHLUNG



Industriewäsche
geeignet nach
EN ISO 15797



Warngelb | Anthrazit
1395 8430-3497
XS-4XL



Warnorange | Anthrazit
1395 8430-3797
XS-4XL

KAPUZE FORM 8395

DESIGN Kontrast-Elemente: Innenfutter grau meliert

FUNKTION Adaptierbare Sturmkapuze mit Schirm für Wetterjacke Form 1395 | Weitenregulierung in Gesichtsfeld und Weite

OBERSTOFF: 31% Polyester, 28% Modacryl, 20% Aramid, 20% Viskose FR, 1% antistatische Faser, ca. 300 g/m²
MEMBRAN: 100% Polyurethan
FUTTER: 50% Aramid, 50% Viskose FR, ca. 150 g/m²

PFLEGEEMPFEHLUNG



Industriewäsche
geeignet nach
EN ISO 15797



Warngelb
8395 8430-34
XS-4XL



Warnorange
8395 8430-37
XS-4XL





SAFETY X

**100% GEFAHRENSCHUTZ.
0% KOMPROMISSE.**

SAFETY X, die innovative Persönliche Schutzausrüstung (PSA) von KÜBLER, kombiniert effektiven Gefahrenschutz mit deinen ganz persönlichen Anforderungen. Das modulare PSA-System erlaubt es, den Schutzgrad der Bekleidung speziell auf unterschiedliche Einsatzbereiche abzustimmen – für ein Höchstmaß an normgerechter Arbeitssicherheit.



PARKA FORM 1969

DESIGN Kontrast-Elemente: Schulter, Vorder- und Rückteilsaum, Ärmelsaum, Innenbelege | Reflex-Elemente: Reflexoptik in Body Language, Reflexstreifen umlaufend um Taille, daran anschließend 2 Reflexstreifen vertikal über Brust und Rücken, zusätzliche Reflexstreifen an Ober- und Unterarm

FUNKTION Rechts: Brusttasche mit Reißverschluss | 2 eingearbeitete Seitentaschen, mit Patte abgedeckt | Links: eingearbeitete Brusttasche mit Klette | Rechts: Smartphone-tasche integriert in Brusttasche | Rechts: Innentasche mit Knopfverschluss | Abnehmbare Sturmkapuze mit 3-facher Weitenregulierung | Kinnschutzblende | Warmer Innenkragen aus Fleece | Frontverschluss mit verdecktem Reißverschluss | Frontblende mit Druckknöpfen verschließbar | Wind- und Regenblende | Zusätzlich mit Druckknöpfen an Kragen und Saum verschließbar | Offene Ärmelbündchen | Reparaturöffnung im Rücken | Belastungspunkte mit Riegeln gesichert

Kombinierbar mit FLEECEJACKE FORM 1970

OBERSTOFF: 31 % Polyester, 28 % Modacryl, 20 % Aramid,
20 % Viskose FR, 1 % antistatische Faser, ca. 320 g/m²
INNENFUTTER: 50 % Meta-Aramid, 50 % Viskose FR

- EN ISO 11611:2015, Klasse 2-A1
- EN ISO 11612:2015 Code A1 B1 C1 F1
- IEC 61482-2 APC=2
- EN 1149-5
- EN 13034:2005 + A1:2009 Typ 6
- EN 343:2019, Klasse 3/3
- EN ISO 20471 + A1, Klasse 2

PFLEGEEMPFEHLUNG



3M **Scotchlite™**
Reflective Material
NR. 8940

KERSEL
HÖCHSTLEISTUNG IST UNSERE AUFGABE



Warngelb | Anthrazit
1969 8420-3497
XS-4XL



Warnorange | Anthrazit
1969 8420-3797
XS-4XL



FLEECEJACKE FORM 1970

DESIGN Reflex-Elemente: Reflexbiese in Schulternaht

FUNKTION 2 eingearbeitete Seitentaschen mit Reißverschluss | 2 Innentaschen | Frontverschluss mit abgedecktem Reißverschluss | Ärmelsaum mit innenliegendem Strickbündchen | Jackensaum mit Gummikordel weitenregulierbar | Verlängerter Rücken

Kombinierbar mit PARKA FORM 1969

OBERSTOFF: 48 % Modacryl, 32 % Baumwolle, 18 % Polyester,
2 % antistatische Faser, ca. 360 g/m²
INNENFUTTER: 100 % Baumwolle

- EN ISO 11612:2015 Code A1 B1 C2
- IEC 61482-2 APC=1
- EN 1149-5
- EN 14058:2017, Klasse 1

PFLEGEEMPFEHLUNG



Dunkelblau
1970 6613-48
XS-4XL



Schwarz
1970 6613-99
XS-4XL











LATZHOSE FORM 3780

DESIGN Kontrast-Elemente: Tascheneingriff, Latztaschenpatte, Gesäßtaschenpatte, Schenkeltaschenpatte, Gesäßtaschen, Gesäßpartie, Meterstabtaschenpatte, Hosensaum | Reflex-Elemente: 2 Reflexstreifen (7 cm breit) je Bein, Reflexstreifen (5 cm breit) auf Bein- und Meterstabtasche, vertikal am Saum von Vorder- und Rückseite

FUNKTION Latztasche mit Patte und Klette | 2 eingearbeitete Vordertaschen | Links: Schenkeltasche mit Patte und Klette | 2 abgedeckte Gesäßtaschen | Rechts: Meterstabtasche mit Patte und Klette | Ergonomische Schnittführung für mehr Bewegungsfreiheit | Schlitz mit Reißverschluss | Elastische Träger mit schlagfestem und hitzebeständigem Kunststoffsteckverschluss | Doppelter Latz | Hochgezogener Nierenschutz | Um 6 cm verstellbarer Bund mit verdeckten Knöpfen | Belastungspunkte mit Riegeln gesichert

ALS SONDERANFERTIGUNG AUCH MIT KNIESCHUTZTASCHEN MÖGLICH

31% Polyester, 28% Modacryl, 20% Aramid, 20% Viskose FR, 1% antistatische Faser, ca. 320 g/m²

-  EN ISO 11611:2015, Klasse 2-A1
-  EN ISO 11612:2015 Code A1 B1 C1 F1
-  IEC 61482-2 APC=1
-  EN 1149-5
-  EN 13034:2005 + A1:2009 Typ 6
-  EN ISO 20471 + A1, Klasse 2



PFLEGEEMPFEHLUNG



3M | **Scotchlite™**
Reflective Material

NR. 8940

Warnorange | Anthrazit
3780 8420-3797
44-64, 90-110, 24-29



Warngelb | Anthrazit
3780 8420-3497
44-64, 90-110, 24-29









JACKE FORM 1779

DESIGN Kontrast-Elemente: Schultereinsatz, unteres Vorderteil, Bund, Ärmelsaum | Reflex-Elemente: Reflex-Optik in Body Language, Reflexstreifen (5 cm breit) vertikal über Schulter verlaufend, am Ober- und Unterarm, um Rumpf und 2 Reflexstreifen je Ärmel

FUNKTION 2 eingearbeitete Brusttaschen | Links: eingehängte Innentasche mit Klette | Smartphonetasche innen in Brusttasche | 2 abgedeckte Seitentaschen | Ergonomisch geformte Ärmel | Frontverschluss mit verdecktem Reißverschluss | Bundverschluss mit verdecktem Zackenringdruckknopf | Ärmelsaum mit verdecktem Zackenringdruckknopf weitenregulierbar | Bewegungsfalten im Rücken | Belastungspunkte mit Riegeln gesichert

31% Polyester, 28% Modacryl, 20% Aramid, 20% Viskose FR, 1% antistatische Faser, ca. 320 g/m²

-  EN ISO 11611:2015, Klasse 2-A1
-  EN ISO 11612:2015 Code A1 B1 C1 F1
-  IEC 61482-2 APC=1
-  EN 1149-5
-  EN 13034:2005 + A1:2009 Typ 6
-  EN ISO 20471 + A1, Klasse 2

PFLEGEEMPFEHLUNG



3M **Scotchlite™**
Reflective Material
NR. 8940

Warngelb | Anthrazit
1779 8420-3497
44-64, 90-110, 24-29



Warnorange | Anthrazit
1779 8420-3797
44-64, 90-110, 24-29









HOSE FORM 2781

DESIGN Kontrast-Elemente: Tascheneingriff, Gesäßtaschenpatte, Schenkeltaschenpatte, Gesäßtaschen, Gesäßpartie, Meterstabtaschenpatte, Hosensaum | Reflex-Elemente: 2 Reflexstreifen (7 cm breit) je Bein, Reflexstreifen (5 cm breit) auf Bein- und Meterstabtasche, vertikal am Saum Vorder- und Rückseite

FUNKTION 2 eingearbeitete Vordertaschen | Schenkeltasche mit Patte und Klette | 2 abgedeckte Gesäßtaschen | Rechts: Meterstabtasche mit Patte und Klette | Ergonomische Schnittführung für mehr Bewegungsfreiheit | Bund mit verdecktem Knopf | Schlitz mit Reißverschluss | Belastungspunkte mit Riegeln gesichert

ALS SONDERANFERTIGUNG AUCH MIT KNIESCHUTZTASCHEN MÖGLICH

31% Polyester, 28% Modacryl, 20% Aramid, 20% Viskose FR, 1% antistatische Faser, ca. 320 g/m²

-  EN ISO 11611:2015, Klasse 2-A1
-  EN ISO 11612:2015 Code A1 B1 C1 F1
-  IEC 61482-2 APC=1
-  EN 1149-5
-  EN 13034:2005 + A1:2009 Typ 6
-  EN ISO 20471 + A1, Klasse 2

PFLEGEEMPFEHLUNG



3M **Scotchlite™**
Reflective Material
NR. 8940

Warngelb | Anthrazit
2781 8420-3497
44-64, 90-110, 24-29



Warnorange | Anthrazit
2781 8420-3797
44-64, 90-110, 24-29








JACKE FORM 1779

DESIGN Kontrast-Elemente: Schultereinsatz, unteres Vorderteil, Bund, Ärmelsaum, rückwärtige Seitenteile

FUNKTION 2 eingearbeitete Brusttaschen | Links: eingehängte Innentasche mit Klette | Smartphonetasche innen in Brusttasche | 2 abgedeckte Seitentaschen | Ergonomisch geformte Ärmel | Frontverschluss mit verdecktem Reißverschluss | Bundverschluss mit verdecktem Zackenringdruckknopf | Ärmelsaum mit verdecktem Zackenringdruckknopf weitenregulierbar | Bewegungsfalten im Rücken | Belastungspunkte mit Riegeln gesichert

64% Baumwolle, 35% Polyester, 1% antistatische Faser, ca. 350g/m²

-  EN ISO 11611:2015, Klasse 1-A1 + A2
-  EN ISO 11612:2015 Code A1 + A2 B1 C1 E3
-  IEC 61482-2 APC=1
-  EN 1149-5
-  EN 13034:2005 + A1:2009 Typ 6
ATPV-Wert: 11,7 cal/cm²

PFLEGEEMPFEHLUNG



Kbl.blau | Anthrazit
1779 8413-4697
44-64, 90-110, 24-29



Anthrazit | Kbl.blau
1779 8413-9746
44-64, 90-110, 24-29






LATZHOSE FORM 3780

DESIGN Kontrast-Elemente: Tascheneingriff, Latztaschenpatte, Gesäßtaschenpatte, Schenkeltaschenpatte, Meterstabtaschenpatte, Hosensaum

FUNKTION Latztasche mit Patte und Klette | 2 eingearbeitete Vordertaschen | Links: Schenkeltasche mit Patte und Klette | 2 abgedeckte Gesäßtaschen | Rechts: Meterstabtasche mit Patte und Klette | Ergonomische Schnittführung für mehr Bewegungsfreiheit | Schlitz mit Reißverschluss | Elastische Träger mit schlagfestem und hitzebeständigem Kunststoffsteckverschluss | Doppelter Latz | Hochgezogener Nierenschutz | 6 cm verstellbarer Bund mit verdeckten Knöpfen | Belastungspunkte mit Riegeln gesichert

ALS SONDERANFERTIGUNG AUCH MIT KNIESCHUTZTASCHEN MÖGLICH

64 % Baumwolle, 35 % Polyester, 1 % antistatische Faser, ca. 350 g/m²

-  EN ISO 11611:2015, Klasse 1-A1 + A2
-  EN ISO 11612:2015 Code A1 + A2 B1 C1 E3
-  IEC 61482-2 APC=1
-  EN 1149-5
-  EN 13034:2005 + A1:2009 Typ 6

PFLEGEEMPFEHLUNG



Kbl.blau | Anthrazit
3780 8413-4697
44-64, 90-110, 24-29



Anthrazit | Kbl.blau
3780 8413-9746
44-64, 90-110, 24-29






HOSE FORM 2781

DESIGN Kontrast-Elemente: Tascheneingriff, Gesäßtaschenpatte, Schenkeltaschenpatte, Meterstabtaschenpatte, Hosensaum

FUNKTION 2 eingearbeitete Vordertaschen | Schenkeltasche mit Patte und Klette | 2 abgedeckte Gesäßtaschen | Rechts: Meterstabtasche mit Patte und Klette | Ergonomische Schnittführung für mehr Bewegungsfreiheit | Bund mit verdecktem Knopf | Schlitz mit Reißverschluss | Belastungspunkte mit Riegeln gesichert

ALS SONDERANFERTIGUNG AUCH MIT KNIESCHUTZTASCHEN MÖGLICH

64 % Baumwolle, 35 % Polyester, 1 % antistatische Faser ca. 350 g/m²

-  EN ISO 11611:2015, Klasse 1-A1 + A2
-  EN ISO 11612:2015 Code A1 + A2 B1 C1 E3
-  IEC 61482-2 APC=1
-  EN 1149-5
-  EN 13034:2005 + A1:2009 Typ 6

PFLEGEEMPFEHLUNG



Kbl.blau | Anthrazit
2781 8413-4697
44-64, 90-110, 24-29



Anthrazit | Kbl.blau
2781 8413-9746
44-64, 90-110, 24-29



BASICS & ZUBEHÖR

MACHEN JEDEN LOOK KOMPLETT.

Basic-Kleidung von KÜBLER geht immer und lässt sich dazu noch hervorragend kombinieren. Setze Akzente oder entscheide dich für dezente Farbtöne. Je nach Anlass, in deinen Firmenfarben oder einfach nach Lust und Laune.

Die große Form- und Farbauswahl mit dem passenden Zubehör eröffnet unzählige Kombinations- und Variationsmöglichkeiten.

Überzeug dich selbst von unserem vielfältigen Sortiment.

SEITE 146 – 167

BASICS & ZUBEHÖR

146 KÜBLER SHIRTS

NEU

154 ARBEITS-, SICHERHEITS- & FREIZEITSTIEFEL
160 ZUBEHÖR



KÜBLER SHIRTS



**PASSEN IMMER.
DRUNTER ODER DRÜBER.**

Egal ob Kurz- oder Langarmshirt, Hemd oder Sweater – bei **KÜBLER SHIRTS** findet die ganze Familie das passende Kleidungsstück. Die zahlreichen Farbtöne sind harmonisch auf die KÜBLER Farbwelt abgestimmt und passen perfekt zu unseren Hosen und Jacken. Zudem sind unsere Basics äußerst formstabil und farbecht und halten den extremen Pflegebedingungen der industriellen Wäsche stand. Das bestätigt die Prüfung nach EN ISO 15797.

T-SHIRT FORM 5124

Rundhalsausschnitt mit Halsbündchen und Nackenband | Kurzarm | Doppelnaht an Arm- und Saumabschluss | Leasingkoller | Aufhängebänder im Saum zum Trocknen in der industriellen Wäsche | Geprüft nach EN ISO 15797

50% Baumwolle, 50% Polyester, ca. 160 g/m²

PFLEGEEMPFEHLUNG



Sandbraun
5124 6238-25
XS-6XL

Kbl.blau
5124 6238-46
XS-6XL

Dunkelblau
5124 6238-48
XS-6XL

Moosgrün
5124 6238-65
XS-6XL

Mittelgrau
5124 6238-95
XS-6XL

Anthrazit
5124 6238-97
XS-6XL



Weiß
5124 6238-10
XS-6XL



Mittelrot
5124 6238-55
XS-6XL



Schwarz
5124 6238-99
XS-6XL



T-SHIRT DAMEN FORM 5024

DESIGN Leicht taillierte Schnittführung

FUNKTION Femininer V-Ausschnitt mit Halsbündchen und Nackenband | Kurzarm | Doppelnaht an Arm- und Saumabschluss | Leasingkoller | Aufhängebänder im Saum zum Trocknen in der industriellen Wäsche | Geprüft nach EN ISO 15797

50% Baumwolle, 50% Polyester, ca. 160 g/m²

PFLEGEEMPFEHLUNG



BLICKDICHT

Weiß
5024 6200-10
 XS-4XL
 (ca. 190 g/m²)



Sandbraun
5024 6238-25
 XS-4XL

Moosgrün
5024 6238-65
 XS-4XL

Kbl. blau
5024 6238-46
 XS-4XL

Mittelgrau
5024 6238-96
 XS-4XL

Dunkelblau
5024 6238-48
 XS-4XL

Anthrazit
5024 6238-97
 XS-4XL

Mittelrot
5024 6238-55
 XS-4XL

Schwarz
5024 6238-99
 XS-4XL



T-SHIRT PRINT FORM 5127

DESIGN Print auf Vorderseite

FUNKTION Rundhalsausschnitt mit Halsbündchen und Nackenband | Kurzarm | Doppelnaht an Arm- und Saumabschluss

100% Baumwolle, ca. 160 g/m²

PFLEGEEMPFEHLUNG



Weiß
5127 6243-10
XS-4XL



Dunkelblau
5128 6244-48
XS-4XL



Schwarz
5128 6244-99
XS-4XL

T-SHIRT PRINT FORM 5128

DESIGN Print auf Vorderseite

FUNKTION Rundhalsausschnitt mit Halsbündchen und Nackenband | Kurzarm | Doppelnaht an Arm- und Saumabschluss

100% Baumwolle, ca. 200 g/m²

PFLEGEEMPFEHLUNG



POLO DAMEN FORM 5026

DESIGN Leicht taillierte Schnittführung | Knöpfe mit KÜBLER-Schriftzug

FUNKTION Schmale, feminine 3er-Knopfleiste | Strickkragen und Nackenband | Kurzarm | Doppelnaht an Arm- und Saumabschluss | Leasingkoller | Aufhängebänder im Saum zum Trocknen in der industriellen Wäsche | Geprüft nach EN ISO 15797

50% Baumwolle, 50% Polyester, ca. 200 g/m²

PFLEGEEMPFEHLUNG



Mittelrot
5026 6239-55
XS-4XL



BLICKDICHT

Weiß
5026 6300-10
XS-4XL
(ca. 240 g/m²)



Sandbraun
5026 6239-25
XS-4XL



Kbl.blau
5026 6239-46
XS-4XL



Dunkelblau
5026 6239-48
XS-4XL

Moosgrün
5026 6239-65
XS-4XL

Mittelgrau
5026 6239-95
XS-4XL

Anthrazit
5026 6239-97
XS-4XL

Schwarz
5026 6239-99
XS-4XL





POLO FORM 5126

DESIGN Knöpfe mit KÜBLER-Schriftzug

FUNKTION 3er-Knopfleiste | Strickkragen und Nackenband | Kurzarm | Doppelnaht an Arm- und Saumabschluss | Leasingkoller | Aufhängebänder im Saum zum Trocknen in der industriellen Wäsche | Geprüft nach EN ISO 15797

50% Baumwolle, 50% Polyester, ca. 200 g/m²

PFLEGEEMPFEHLUNG



Mittelrot
5126 6239-55
XS-6XL



Weiß
5126 6239-10
XS-6XL



Sandbraun
5126 6239-25
XS-6XL



Kbl.blau
5126 6239-46
XS-6XL



Dunkelblau
5126 6239-48
XS-6XL



Moosgrün
5126 6239-65
XS-6XL



Mittelgrau
5126 6239-95
XS-6XL



Anthrazit
5126 6239-97
XS-6XL



Schwarz
5126 6239-99
XS-6XL

LONGSLEEVE FORM 5025

Rundhalsausschnitt mit Halsbündchen und Nackenband | Langarm | Doppelnaht an Arm- und Saumabschluss | Leasingkoller | Aufhängebänder im Saum zum Trocknen in der industriellen Wäsche | Geprüft nach EN ISO 15797

50% Baumwolle, 50% Polyester, ca. 190 g/m²

PFLEGEEMPFEHLUNG



Weiß

5025 6240-10
XS-4XL

Sandbraun

5025 6240-25
XS-4XL

Kbl.blau

5025 6240-46
XS-4XL

Dunkelblau

5025 6240-48
XS-4XL

Mittelrot

5025 6240-55
XS-4XL

Moosgrün

5025 6240-65
XS-4XL

Mittelgrau

5025 6240-95
XS-4XL

Schwarz

5025 6240-99
XS-4XL

Anthrazit

5025 6240-97
XS-4XL



SWEATSHIRT FORM 5023

Rundhalsausschnitt mit Halsbündchen und Nackenband | Langarm | Doppelnaht an Arm- und Saumabschluss | Formstabile Ärmel- und Saumbündchen | Leasingkoller | Aufhängebänder im Saum zum Trocknen in der industriellen Wäsche | Fusselfreie Innenseite (French Terry) | Geprüft nach EN ISO 15797

50% Baumwolle, 50% Polyester, ca. 300 g/m²

PFLEGEEMPFEHLUNG



Weiß

5023 6330-10
XS-6XL

Sandbraun

5023 6330-25
XS-6XL

Kbl.blau

5023 6330-46
XS-6XL

Dunkelblau

5023 6330-48
XS-6XL

Mittelrot

5023 6330-55
XS-6XL

Moosgrün

5023 6330-65
XS-6XL

Mittelgrau

5023 6330-95
XS-6XL

Schwarz

5023 6330-99
XS-6XL

Anthrazit

5023 6330-97
XS-6XL



KAPUZEN-SWEATJACKE FORM 5022

Doppellagige, weitenverstellbare Kapuze | Kordelzug mit Metallendstücken, im Nacken fixiert | Aufgesetzte Einschubtaschen mit Doppelnaht | Verdeckter Frontreißverschluss, hochwertig und robust | Formstabile Ärmel- und Saumbündchen | Leasingkoller | Aufhängebänder im Saum zum Trocknen in der industriellen Wäsche | Fusselfreie Innenseite (French Terry) | Geprüft nach EN ISO 15797

50% Baumwolle, 50% Polyester, ca. 300 g/m²

PFLEGEEMPFEHLUNG



Weiß 5022 6330-10 XS-4XL	Sandbraun 5022 6330-25 XS-4XL	Kbl.blau 5022 6330-46 XS-4XL	Dunkelblau 5022 6330-48 XS-4XL
Mittelrot 5022 6330-55 XS-4XL	Moosgrün 5022 6330-65 XS-4XL	Mittelgrau 5022 6330-95 XS-4XL	Schwarz 5022 6330-99 XS-4XL

Anthrazit
5022 6330-97
XS-4XL



SWEATJACKE FORM 5021

Aufgesetzte Einschubtaschen mit Doppelnaht | Verdeckter Frontreißverschluss, hochwertig und robust | Formstabile Ärmel- und Saumbündchen | Leasingkoller | Aufhängebänder im Saum zum Trocknen in der industriellen Wäsche | Fusselfreie Innenseite (French-Terry) | Geprüft nach EN ISO 15797

50% Baumwolle, 50% Polyester, ca. 300 g/m²

PFLEGEEMPFEHLUNG



Anthrazit
5021 6330-97
XS-4XL

Schwarz
5021 6330-99
XS-4XL

Dunkelblau
5021 6330-48
XS-4XL





NEU

ARBEITS-, SICHERHEITS- & FREIZEITSTIEFEL



AUF SCHRITT UND TRITT GUT BEGLEITET.

Überall, wo es nass, matschig und dreckig zugeht, kommen unsere **Arbeits-, Sicherheits- und Freizeitstiefel** zum Einsatz. Rutschfeste Sohlen sorgen für Standfestigkeit. Das antibakterielle Polyester-Innenfutter sorgt für ein angenehmes Tragegefühl und das robuste, schmutzabweisende Außenmaterial lässt sich leicht reinigen. Zudem sind alle Modelle phthalatfrei & REACH-konform.

PHTHALATFREI & REACH-KONFORM

SICHERHEITSTIEFEL S5 FORM 8172

Langschaft, individuell kürzbar | Extraweite Komfort-Stahlkappe | Durchtrittschutz und Stahlzwischensohle | Ausziehhilfe und Knöchelschutz | Rutschfeste Laufsohle mit selbstreinigendem Profil | Hohe Beständigkeit gegen Benzin, Öle, weitgehend beständig gegen Säuren | REACH-konform und phthalatfrei

Zertifiziert nach EN ISO 20345:2011 SRC S5



Gelb
8172 9926-35
41-47



Schwarz
8172 9926-99
41-47



PHTHALATFREI & REACH-KONFORM

WINTERSTIEFEL FORM 8175

Langschaftstiefel (35 cm bei Gr. 42) | Innenfutter: Festes Warmfutter | Schaft: Schnürkragen mit Aluminium-Isolierung | Einlegesohle: Thermo-Einlegesohle | Rutschfeste Laufsohle | REACH-konform und phthalatfrei

Oliv
8175 9929-66
41-47



PHTHALATFREI & REACH-KONFORM

AGRARSTIEFEL FORM 8173

Schafthöhe 35 cm (Gr. 42) | Ausziehhilfe und Knöchelschutz | Kälteflexibel bis -30 °C | Hochwertiges Synthetikfutter | Beständigkeit gegen Gülle, Düngemittel, Laugen und weitgehend beständig gegen Säuren | REACH-konform und phthalatfrei

Zertifiziert nach EN ISO 20347:2011 OB SRA

Oliv
8173 9927-66
39-47



PHTHALATFREI & REACH-KONFORM

ARBEITSSTIEFEL**LOW CUT** FORM 8174

Kurzschafstiefel (24 cm bei Gr. 42) | Anatomisch geformtes Fußbett | Kälteflexibel bis -30 °C | Beständig gegen Gülle, Kalk, Zement, Laugen, Öle, Fette und viele Säuren | REACH-konform und phthalatfrei

Zertifiziert nach EN ISO 20347 04



Oliv
8174 9928-66
41-47

PHTHALATFREI & REACH-KONFORM

ARBEITSSTIEFEL**HIGH CUT** FORM 8179

Langschafstiefel (35 cm bei Gr. 42) | Anatomisch geformtes Fußbett | Kälteflexibel bis -30 °C | Beständig gegen Gülle, Kalk, Zement, Laugen, Öle, Fette und viele Säuren | REACH-konform und phthalatfrei

Zertifiziert nach EN ISO 20347 04



Oliv
8179 9933-66
41-47



PHTHALATFREI & REACH-KONFORM

DAMENSTIEFEL FORM 8177

Langschaftstiefel (35 cm bei Gr. 42) | Anatomisch geformtes Fußbett | REACH-konform und phthalatfrei



Pink
8177 9931-52
36-42



Oliv
8177 9931-66
36-42

PHTHALATFREI & REACH-KONFORM

KINDERSTIEFEL FORM 8176

Langschaftstiefel | Anatomisch geformtes Fußbett | REACH-konform und phthalatfrei



Türkis
8176 9930-44
27-35



Pink
8176 9930-52
27-35





PHTHALATFREI & REACH-KONFORM

PVC-CLOG FORM 8178

Schale und Sohle aus PVC | Herausnehmbares PE-Fußbett | Auswaschbar | Rutschhemmende Laufsohle | Anatomische Passform garantiert leichtes An- und Ausziehen durch breite Form und zusätzlichen Platz im Fersenbereich | Selbstreinigende Laufsohle | Leicht zu reinigendes Obermaterial | Sehr gute Beständigkeit gegen tierische Fette, Gülle, Blut, organische Säuren, Basen, Hydrokarbonat und Alkohol | REACH-konform und phthalatfrei

Oliv
8178 9932-66
36-47



Schwarz
8178 9932-99
36-47



PHTHALATFREI & REACH-KONFORM

PU-CLOG FORM 8180

Schale und Sohle aus Polyurethan | Herausnehmbares PU-Fußbett mit Microfaser-Decksohle | Auswaschbar | Rutschhemmende Laufsohle | Anatomische Passform garantiert leichtes An- und Ausziehen durch breite Form und zusätzlichen Platz im Fersenbereich | Auftritts-dämpfende Ferse | Selbstreinigende Laufsohle | Leicht zu reinigendes Obermaterial | Sehr gute Beständigkeit gegen tierische Fette, Gülle, Blut, organische Säuren, Basen, Hydrokarbonat und Alkohol | REACH-konform und phthalatfrei

Oliv
8180 9934-66
36-47



Schwarz
8180 9934-99
36-47





ZUBEHÖR

GUT AUFGESTELLT.

Entdecke super praktisches Zubehör, das dein Outfit komplett macht: komfortable Funktionsunterwäsche, funktionelle Socken, robuste Arbeitshandschuhe – alles, was in keinem Spind fehlen darf.



STRICKMÜTZE FORM 8206

DESIGN Label auf der Vorderseite

FUNKTION Winterstrickmütze mit umgeschlagenem Saum | Klassische Passform | Leuchtsignatur durch eingewebtes reflektierendes Garn am Saum | Innenseite mit 3M™ Thinsulate™ Insulation

100 % Polyacryl, ca. 280 g/m²

PFLEGEEMPFEHLUNG



Warngelb
8206 2102-34
ONE SIZE



Warnorange
8206 2102-37
ONE SIZE



Schwarz
8206 2102-99
ONE SIZE

STRICKMÜTZE FORM 8207

DESIGN Label auf der Vorderseite

FUNKTION Winterstrickmütze mit umgeschlagenem Saum | Klassische Passform | Leuchtsignatur durch eingewebtes reflektierendes Garn

100 % Polyacryl, ca. 300 g/m²

PFLEGEEMPFEHLUNG



Schwarz
8207 2101-99
ONE SIZE

STRICKMÜTZE FORM 8204

DESIGN Kontrast-Elemente: Label auf der Vorderseite

FUNKTION Beanie in melierter Strickoptik | Saum mit breitem Rippenstrickbündchen | Klassische Passform | Innen mit Fleece gefüttert

100 % Polyacryl

INNENFUTTER: 100 % Polyester, ca. 300 g/m²

PFLEGEEMPFEHLUNG



Anthrazit
8204 9315-97
ONE SIZE

FUNKTIONSUNTERHOSE FORM 8017

DESIGN Kontrast-Elemente: Seitenflanken, Gesäß- und Schritt-einsatz, Wadenbereich

FUNKTION Ohne störende Nähte | Material- und Pflegekennzeichnung im Bund eingewebt | Perfekte Passform dank hoher Elastizität des Gewebes | Optimale Bewegungsfreiheit | Schnell-trocknend | Feuchtigkeitsregulierend | Schutzzonen im Knie- und Schrittbereich | Muskelunterstützende Zonen im Gesäß-, Oberschenkel- und Wadenbereich | Geringes Gewicht | Isolierende Wirkung schützt vor Auskühlung | Stabilisierender Effekt verzögert Muskelermüdung

70% Polypropylen, 22% Polyamid, 8% Elasthan, ca. 155 g/m²

PFLEGEEMPFEHLUNG



Schwarz | Anthrazit
8017 9213-9997
S/M, L/XL, 2XL/3XL



FUNKTIONSUNTERHEMD FORM 8016

DESIGN Kontrast-Elemente: Vorderer und hinterer Armeinsatz, Brustbereich, Schulterblätter

FUNKTION Ohne störende Nähte | Material- und Pflegekennzeichnung im Bund eingewebt | Perfekte Passform dank hoher Elastizität des Gewebes | Optimale Bewegungsfreiheit | Schnell-trocknend | Feuchtigkeitsregulierend | Schutzzone am Ellenbogen | Muskelunterstützende Zonen im Schulter-, Oberarm- und Brustbereich | Geringes Gewicht | Isolierende Wirkung schützt vor Auskühlung | Stabilisierender Effekt verzögert Muskelermüdung

70% Polypropylen, 22% Polyamid, 8% Elasthan, ca. 155 g/m²

PFLEGEEMPFEHLUNG



Schwarz | Anthrazit
8016 9213-9997
S/M, L/XL, 2XL/3XL



MULTIFUNKTIONSTUCH FORM 8104

DESIGN Kontrast-Elemente: All-over-Logo-Print

FUNKTION Multifunktionelles, nahtloses Schlauchtuch | Elastisch | Atmungsaktiv und feuchtigkeitsregulierend | Schnelltrocknend | Tragbar als Halstuch, Stirnband, Helmunterziehmütze, Sturmhaube oder Mütze | Erklärung der Tragevarianten auf der Verpackung

100% Polyester, ca. 145 g/m²

PFLEGEEMPFEHLUNG



Schwarz
8104 9214-99
ONE SIZE



FUNKTIONSSOCKEN, DOPPELPAK FORM 8015

DESIGN Kontrast-Elemente: Sohle und Zehenbereich, Einfassung vom Zehen- bis zum Fersenbereich, Logo-Einstickung und Rechts-/Links-Kennzeichnung

FUNKTION Klimaregulierendes Hightech-Material | Sockenbund passt sich dem Beinumfang an, kein Rutschen oder Einschnüren | Polsterung an besonders beanspruchten Stellen, wie Zehen und Ferse, schützt vor Blasen und Scheuern | Schaft-Polstersystem schützt und fördert die Luftzirkulation | Feuchtigkeitsregulierendes Fußbett | Ergonomisches Zehen- und Fußbett rechts und links

36% Polyamid, 25% Wolle (Schafwolle), 22% andere Fasern,
16% Polypropylen, 1% Elastan, ca. 300 g/m²

PFLEGEEMPFEHLUNG



Schwarz | Anthrazit
8015 9316-9997
40-43, 44-47



STRETCHGÜRTEL FORM 8303

DESIGN Metall-Koppelschnalle im Used-Look | KÜBLER-Prägung auf Koppel und Gürtelband

FUNKTION Schnallen-Rückseite mit integriertem Flaschenöffner | Kofferband mit hohem Stretchanteil für maximalen Tragekomfort und perfekten Sitz | Gesamtlänge: 135 cm | Auf individuelle Länge einstellbar

71% Polypropylen, 29% Elasthan



Stretchgürtel mit Flaschenöffner

Schwarz

8303 9217-99

ONE SIZE



GÜRTEL FORM 8301

Kofferband | Klettverschluss | Kratzfrei | Max. Länge: 120 cm, auf individuelle Länge einstellbar

Gürtel kratzfrei

Schwarz

8301 9112-99

ONE SIZE



GÜRTEL FORM 8401

Schließe aus Stahl | Nickelfrei | Länge: 115 cm | Auf individuelle Länge einstellbar

Gürtel aus Kofferband

Schwarz

8401 9113-99

ONE SIZE



GÜRTEL FORM 8399

Schließe und Endstück aus Polyamid 6.6 | Flammfest | Breite: 38 mm | Elastizität durch mechanischen Stretch | Geprüft nach EN ISO 15797

58% Polyester, 23% Modacryl, 19% Baumwolle



Gürtel flammfest

Schwarz

8399 9124-99

100, 120, 130



ARBEITSHANDSCHUHE FORM 8001

DESIGN Kontrast-Elemente: Oberhand, Innenhand-Einsatz, Finger-Seitenflanken, Druck auf Fingerkuppen, roter Kontraststepp an der Innenhand

FUNKTION Neopren-Oberhandmaterial (extreme Dehnbarkeit, gute Reißfestigkeit) | Bester Tragekomfort und optimale Haptik | Zusätzliche Kunstlederverstärkung der Belastungszonen zwischen Daumen und Zeigefinger sowie der Innenhandfläche | Hohe mechanische Belastbarkeit | Handgelenk weitenregulierbar | Ergonomischer Schnitt – an die natürliche Handhaltung angepasst | Geschützter Pulsbereich | I-Touch-Funktion | Scheibenwischer-Funktion | Leichter Einschlupf | Temperatenausgleichend | Wind- und wasserabweisend

93% Polyester, 7% Elasthan, ca. 300 g/m²



Zertifiziert nach EN 388:2016 + A1:2018,
Leistungsstufen 2121X

PFLEGEEMPFEHLUNG



Schwarz | Mittelgrau
8001 9414-9995

S (6), M (6,5), L (7),
XL (8), XXL (9), 3XL (10)



KNIEPOLSTER

MULTINORM FORM 8107

Aus synthetischem Kautschuk | Wasserbeständig | Polster müssen beim Reinigen, Waschen, Trocknen und Bügeln aus der Arbeitshose herausgenommen werden | Universalgröße: Breite: ca. 25 cm, Länge: ca. 15 cm, Höhe: ca. 1,7 cm, für alle zertifizierten Konfektionsgrößen geeignet | Paarweise verpackt

Zertifiziert nach EN 14404 + A1 Typ 2, Leistungsstufe 1 in Verbindung mit dem jeweiligen Produkt (bitte beachten Sie die Hinweise in der Artikelbeschreibung)

PFLEGEEMPFEHLUNG



Schwarz
8107 9120-99
ONE SIZE



KNIEPOLSTER

FORM 8108

Funktionelle Formgebung | Universalgröße: Länge: 25 cm, Breite: 15 cm, Höhe: 2 cm | Paarweise verpackt

Zertifiziert nach EN 14404:2004 + A1:2010 Typ 2, Leistungsstufe 1 in Verbindung mit dem jeweiligen Produkt (bitte beachten Sie die Hinweise in der Artikelbeschreibung)

PFLEGEEMPFEHLUNG



Mittelblau
8108 9119-45
ONE SIZE



HOLSTERTASCHE

FORM 8403

Großes Werkzeugfach | Aufgesetzte kleinere Fächer | Schlaufen zum praktischen Befestigen an den Gürtel | Aus CORDURA® für lange Haltbarkeit | Belastungspunkte mit Riegeln gesichert | Paarweise verpackt

100% Polyamid, ca. 210 g/m²

PFLEGEEMPFEHLUNG



Schwarz
8403 9413-99
ONE SIZE

ROLLTOP RUCKSACK FORM 8119

DESIGN Dezentres Logo-Branding | Moderner Materialmix in mattschwarz

FUNKTION Flexible Rolltop-Funktion mit Steckschließe | Großes Hauptfach | 2 innenliegende Taschen für Smartphone oder Powerbank | 2 innenliegende Stifftaschen | Gepolstertes Laptopfach für Laptops bis 15,6 Zoll | Großes Fach an Außenseite, mit Reißverschluss verschließbar | Weitenverstellbare Träger mit weicher Mesh-Polsterung und D-Ringen | Weiche Mesh-Polsterung im Rückenteil | Verstellbarer Brustgurt, mit Steckschnalle verschließbar | Aufhänger | Abmessungen: 49 cm x 24 cm x 16 cm | Volumen: ca. 20 l | Gewicht: ca. 0,75 kg

100 % Polyester



Hauptfach mit flexibler Rolltop-Funktion und Steckschließe



Schwarz
8119 9903-99
ONE SIZE

Große Öffnung ermöglicht leichtes Ein- und Ausräumen.



ZIPPER-SET NEON FORM 8807

6 Stück je Packung | Mit KÜBLER Branding

Warngelb
8807 9121-34
ONE SIZE



Warnorange
8807 9121-37
ONE SIZE



Warnrot
8807 9121-54
ONE SIZE



SETZE MIT UNSEREN REISSVERSCHLUSS-ZIPPERN INDIVIDUELLE AKZENTE!



INFORMATIONEN

DA GEHT NOCH MEHR.

Wir von KÜBLER wissen, worauf es ankommt, und überzeugen unsere Kunden Tag für Tag europaweit mit unserem umfangreichen Know-how, zahlreichen Serviceleistungen, individuellen Sonderanfertigungen sowie mit modernsten Geweben und Technologien.

Entdecke auf den folgenden Seiten die Vielzahl an Möglichkeiten und warum auch du mit KÜBLER für jede Herausforderung bestens gerüstet bist.

SEITE 170 – 179

NORMEN

170 SCHUTZNORMEN

SEITE 180 – 195

SERVICES & KNOW-HOW

180 SERVICELEISTUNGEN
182 CORPORATE WEAR
184 PARTNER & TECHNOLOGIEN
186 TEXTILWISSEN
188 PFLEGEHINWEISE
190 ARTIKEL-/GEWEBEÜBERSICHT
195 GRÖSSENTABELLE

NORMEN

PERSÖNLICHE SCHUTZAUSRÜSTUNG (PSA) VON KÜBLER

Bei extremen Witterungsbedingungen, schlechten Sichtverhältnissen oder gefährlichen Einflüssen wie Hitze, Funkenflug und starker Spannung kommt gewöhnliche Berufsbekleidung schnell an ihre Grenzen. In bestimmten Gefährdungsbereichen muss Persönliche Schutzausrüstung (PSA) eingesetzt werden. Dass PSA trotz extremer Einsatzgebiete dennoch komfortabel, bequem und durchdacht ist, versteht sich bei KÜBLER von selbst.

SCHUTZBEKLEIDUNG IST NICHT GLEICH SCHUTZBEKLEIDUNG

An erster Stelle steht die Sicherheit der Mitarbeiter. Zuerst muss deshalb definiert werden, wofür Schutzbekleidung benötigt wird. Arbeitgeber sind gemäß Arbeitsschutzgesetz (ArbSchG §§ 3, 4) gesetzlich verpflichtet, für jeden Arbeitsplatz eine Gefährdungsanalyse zu erstellen. Anhand dieser Analyse fertigt der Sicherheitsbeauftragte eine Übersicht darüber an, für welchen Arbeitsplatz Persönliche Schutzausrüstung in welchem Umfang benötigt wird und vor welchen Gefahren diese Schutzbekleidung schützen muss.

Anschließend kommen wir ins Spiel: Nach den oben genannten definierten Vorgaben, welche Schutznorm die Bekleidung erfüllen muss, können wir die richtige Bekleidung empfehlen.

WISSENSWERTES ÜBER PERSÖNLICHE SCHUTZAUSRÜSTUNG (PSA)

PSA WIRD IN 3 KATEGORIEN UNTERTEILT:



In Kategorie I wird PSA eingestuft, die vor einfachen persönlichen Risiken schützt, wie z. B. Regenschutzbekleidung. Diese Kategorie unterliegt keinem EG-Qualitätssicherungssystem. Die Bekleidung wird in unserem Hause regelmäßig kontrolliert, damit die Standards eingehalten werden.

In Kategorie II wird PSA eingestuft, für die weder Kategorie I noch Kategorie III zutreffen. Diese PSA schützt Personen in Gefährdungsbereichen, die mit mittlerem Risiko eingestuft sind. Beispiele für solch eine Bekleidung sind Warnschutzbekleidung oder Bekleidung für leichten Hitzeschutz. PSA der Kategorie II muss durch eine externe Stelle zertifiziert werden. Es wird eine Baumusterprüfbescheinigung ausgestellt. Sie unterliegt aber keinem EG-Qualitätssicherungssystem.

In Kategorie III wird komplexe PSA eingestuft, die gegen hohes oder gar tödliches Risiko schützt, wie z. B. Bekleidung für Hitzeschutz oder Schutz vor thermischen Gefahren eines Störlichtbogens. PSA der Kategorie III muss zwingend durch eine externe Stelle zertifiziert werden. Es wird eine Baumusterprüfbescheinigung ausgestellt. Sie unterliegt einem EG-Qualitätssicherungssystem, bei dem in regelmäßigen Abständen die Prüfung durch die externe Stelle wiederholt wird.

NACHTRÄGLICHE VEREDELUNG VON SCHUTZBEKLEIDUNG

Bei der nachträglichen Veredelung von Schutzbekleidung, z. B. mit Logos, Emblemen, Stickereien oder Reflexstreifen, ist besondere Vorsicht geboten. Die Verwendung ungeeigneter Materialien kann die Schutzwirkung der Bekleidung herabsetzen oder sogar aufheben. Die Baumusterprüfung (Zertifizierung der PSA) der Bekleidung kann erlöschen. Alle Veränderungen und Accessoires müssen daher zwingend vor der Umsetzung bzw. Anbringung hinsichtlich ihrer Auswirkungen auf die Schutzfunktionen geprüft werden.

VEREDELUNG VON PSA DER KATEGORIE III

Diese darf bei PSA der Kategorie III ausschließlich durch den Hersteller erfolgen, da jegliche Veränderung am Baumuster beim Prüfinstitut, das die Baumusterprüfung ausgestellt hat, gemeldet werden muss. Dort wird die Veränderung geprüft und zur Baumusterprüfbescheinigung hinterlegt. Daraufhin kann der Hersteller eine Freigabe für die Veränderung erteilen bzw. diese durchführen.

VEREDELUNG VON PSA DER KATEGORIE II

Für PSA der Kategorie II kann die Entscheidung, ob eine Veränderung durchgeführt werden darf – unter strenger Berücksichtigung der Normvorgaben im Hinblick auf die Schutzfunktionen – ohne das Prüfinstitut getroffen werden.

UM KEIN RISIKO EINZUGEHEN, SOLLTE SCHUTZBEKLEIDUNG NUR VOM HERSTELLER VEREDELT WERDEN.

Im Zweifelsfall muss der Design-Gedanke gegenüber dem Schutz und der Sicherheit des Trägers der Bekleidung zurückstehen.

WAS IST EINE BAUMUSTERPRÜFBESCHEINIGUNG?

Eine Baumusterprüfbescheinigung ist die Beurkundung mit detaillierten Prüfberichten zu einem zertifizierten Produkt. Man spricht auch von einem Zertifikat. Hier werden die Artikelbezeichnung, das eingesetzte Material und die Schutznormen vermerkt. Die Gültigkeit dieser Bescheinigung ist seit dem Jahr 2010 auf 5 Jahre begrenzt.

DAS VERRÄT DIR DAS WÄSCHEETIKETT

Für das Wäscheetikett in PSA gibt es besondere Vorgaben.

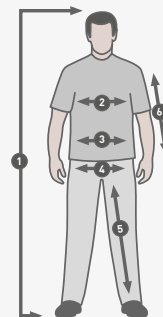
Auf diesem müssen nicht nur der Inverkehrbringer mit Adresse, die Artikelnummer des Produktes und die Zusammensetzung des Materials angegeben werden, sondern weitere zusätzliche Informationen bezüglich der Schutznormen:



Der Hinweis „CE“ gibt an, dass es sich um ein zertifiziertes Bekleidungsstück handelt. Die 4-stellige Nummer, die im Falle von PSA der Kategorie III angehängt ist, ist die Nummer des zuständigen Prüfinstitutes.



Ein „i“ weist darauf hin, dass dem Bekleidungsstück eine Informationsbroschüre mit wichtigen Hinweisen beiliegt.



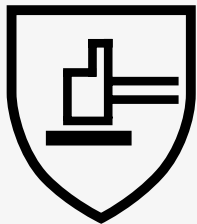
Die Größenangaben werden mit einer Figurine dargestellt.

EN ISO 13688 ALLGEMEINE ANFORDERUNGEN AN SCHUTZBEKLEIDUNG

Die Norm regelt die allgemeinen Erfordernisse für Ergonomie, Alterung, Größen und Kennzeichnung der Schutzbekleidung. Die Bekleidung muss so entwickelt werden, dass sie dem Benutzer maximalen Komfort bietet. Die verwendeten Bestandteile und Materialien dürfen keine unerwünschten Auswirkungen haben, das heißt, sie dürfen z. B. keine Allergien, Entzündungen oder Verletzungen verursachen. Um das zu gewährleisten, müssen alle eingesetzten Materialien geprüft werden oder es müssen OEKO-TEX®-Zertifikate für diese vorliegen.

EN 420 ALLGEMEINE ANFORDERUNGEN AN SCHUTZHANDSCHUHE

Die Norm regelt die allgemeinen Erfordernisse für die Gestaltung und Konstruktion sowie die Unschädlichkeit, den Tragekomfort und das Leistungsvermögen von Schutzhandschuhen. Darüber hinaus legt sie neben den Kennzeichnungs- und Informationspflichten des Herstellers auch die anzuwendenden relevanten Prüfverfahren fest.



EN 388 SCHUTZHANDSCHUHE GEGEN MECHANISCHE RISIKEN

In der EN 388 sind Kriterien für Schutzhandschuhe gegen mechanische Risiken aufgeführt. Dazu werden 4 Aspekte mechanischer Beanspruchung definiert: Abriebfestigkeit, Schnittfestigkeit, Reißfestigkeit und Stichfestigkeit. Handschuhe werden entsprechend diesen Kriterien getestet und bekommen eine Leistungsstufe zugeordnet, die zwischen 1 (niedrigste) und 4 (höchste) liegt (mit Ausnahme der Schnittfestigkeit, die als höchste Leistungsstufe den Wert 5 hat). Um die Leistung eines Schutzhandschuhs gegen mechanische Risiken aufzuzeigen, werden ein Hammersymbol, der Name der Norm und die 4 Leistungsstufen des Schutzhandschuhs angegeben.



EN 343 SCHUTZ GEGEN REGEN

Hier sind die wichtigsten Werte: der Wasserdurchgangswiderstand (Wasserdichtigkeit) und der Wasserdampfdurchgangswiderstand. Diese Werte werden an den eingesetzten Materialien und an den Nähten gemessen. Hieraus resultiert die Klasse, in die das Bekleidungsstück eingestuft wird. Ausgezeichnet wird diese Bekleidung mit dem Symbol von Wetterschutz, gefolgt von der Nummer der Norm und den entsprechenden Klassen.


X:

(Wasserdurchgangswiderstand)

Y:

(Wasserdampfdurchgangswiderstand)

**WEITERE INFOS GIBT'S
IM WETTERKATALOG.**
Einfach anfordern oder
herunterladen:
www.kuebler.eu



EN ISO 20471 HOCHSICHTBARE WARNKLEIDUNG

- X** Bekleidung nach dieser Normvorgabe soll sicherstellen, dass der Träger bei allen Lichtverhältnissen und von allen Seiten von Fahrzeugführern auffällig sichtbar und als Mensch erkennbar ist. Diese Norm gilt für Situationen mit hohem Risiko. Hohes Risiko besteht beispielsweise immer dann, wenn eine Person nicht aktiv am Verkehrsgeschehen teilnimmt, sondern sich mit anderen Abläufen (Arbeiten oder Notfallsituationen) beschäftigt – also ein passiver Verkehrsteilnehmer ist.

AUSGEZEICHNET WIRD
WARNSCHUTZ-
KLEIDUNG MIT DEM
GRAPHISCHEN SYMBOL
ISO 7000-2419.

X: Menge sichtbaren Materials (Hintergrund- und Reflexmaterial). Die Zahl neben dem graphischen Symbol (hier X) gibt die Bekleidungsklasse an.

DIE 3 BEKLEIDUNGSKLASSEN WERDEN FOLGENDERMASSEN EINGESTUFT:

HOHES RISIKO KLASSE 3

Träger ist passiver Verkehrsteilnehmer, Fahrzeuge haben eine Geschwindigkeit von **> 60 km/h**

HOHES RISIKO KLASSE 2

Träger ist passiver Verkehrsteilnehmer, Fahrzeuge haben eine Geschwindigkeit von **≤ 60 km/h**

HOHES RISIKO KLASSE 1

Träger ist passiver Verkehrsteilnehmer, Fahrzeuge haben eine Geschwindigkeit von **≤ 30 km/h**

Bei Verkehrsgeschwindigkeiten **≤ 15 km/h** besteht auch für passive Verkehrsteilnehmer nur ein mittleres Gefährdungsrisiko. Wichtig ist, dass bei lokalen Einflüssen wie Witterungsverhältnissen, Kontrast der Umgebung, Verkehrsdichte und weiteren Faktoren einer dieser Einflussfaktoren zu einer höheren Stufe führen kann.

BEKLEIDUNG DER UNTERSCHIEDLICHEN KLASSEN MUSS MINDESTANFORDERUNGEN AN MATERIALMENGEN ENTSPRECHEN:

HINTERGRUNDMATERIAL
(Gelb / Orange-Rot / Rot)

KLASSE 1
0,14 m²

KLASSE 2
0,50 m²

KLASSE 3
0,80 m²


REFLEXMATERIAL
(erforderliche Länge bei 50 mm breiten Streifen)

0,10 m²
(2 m)

0,13 m²
(2,6 m)

0,20 m²
(4 m)

UNABHÄNGIG VON DEN MINDESTFLÄCHEN MUSS **BEKLEIDUNG DER KLASSE 3** DEN TORSO UND MINDESTENS ENTWEDER ÄRMEL ODER LANGE HOSENBEINE MIT RETROREFLEKTIERENDEN STREIFEN BEDECKEN.



EN 14058 SCHUTZ GEGEN KÜHLE UMGEBUNGEN

Diese Europäische Norm legt die Anforderungen und die Prüfverfahren für die Gebrauchseigenschaften von Kleidungsstücken zum Schutz gegen die Auswirkungen von kühlen Umgebungen mit Temperaturen oberhalb -5°C fest. Diese Effekte umfassen nicht nur niedrige Lufttemperaturen, sondern auch Luftfeuchte und Windgeschwindigkeit.

Kälteschutz-Kleidungs-systeme sind von dieser Norm ausgeschlossen.

Der Wärmedurchgangswiderstand R_{ct} (m² K/W) wird in 4 Klassen eingeteilt.

KLASSE R_{ct} (m²K/W)

- 1 $0,06 \leq R_{ct} < 0,12$
- 2 $0,12 \leq R_{ct} < 0,18$
- 3 $0,18 \leq R_{ct} < 0,25$
- 4 $0,25 \leq R_{ct}$

EN ISO 6330 NICHTGEWERBLICHE WASCH- UND TROCKNUNGS- VERFAHREN ZUR PRÜFUNG VON TEXTILIEN

Die Norm legt nichtgewerbliche Wasch- und Trocknungsverfahren zur Prüfung von textilen Flächengebilden fest. Die Norm sieht 3 verschiedene Bezugswaschmaschinen vor (Typ A, Typ B und Typ C). Je nach Waschmaschinentyp sind zwischen 7 und 13 Waschverfahren vorgesehen. Des Weiteren sind 6 Trocknungsverfahren (A–F) festgelegt. Für ein vergleichbares Ergebnis spielen auch Waschmittel (Bezugswaschmittel) und Härtegrad des Wassers eine große Rolle.

EN ISO 15797 INDUSTRIELLE WASCH- UND FINISHVERFAHREN ZUR PRÜFUNG VON ARBEITSKLEIDUNG

Die Norm simuliert anhand von beschriebenen Verfahren die Wirkungen des industriellen Waschens von Arbeitsbekleidung. Es sind 8 verschiedene Waschverfahren vom Typ Waschscheuler vorgesehen. Für die Trocknung sind Tumbler-Trocknen oder Tunnel-Schrankfinish vorgesehen. Es ist technisch nicht möglich, ein Industriewaschverfahren in einem Laboraufbau nachzustellen. Die Norm liefert lediglich einen Ansatz in einer Versuchseinrichtung mittlerer Größe, um die Beurteilung durchführen zu können. Um die Vereinbarkeit von Produkt und Waschverfahren abschließend zu beurteilen, weist die Norm darauf hin, die entsprechende Arbeitsbekleidung mit der tatsächlichen Industriewascheinrichtung und mit den zum Einsatz vorgesehenen Verfahren zu prüfen.



**DIE BEKLEIDUNG
IST MIT DIESEM
PIKTOGRAMM
GEKENNZEICHNET.**

**MÖGLICHER EINSATZ
VON SCHUTZBEKLEIDUNG
NACH EN 1149:**

Chemische/pharmazeutische
Industrie | Raffinerien |
Tanklager | Mischanlagen |
Lackierbetriebe | Mühlen |
Misch- und Förderanlagen |
Entleerung von Silosattel-
fahrzeugen

EN 1149-5 IN VERBINDUNG MIT EN 1149-3 ELEKTROSTATISCHE EIGENSCHAFTEN

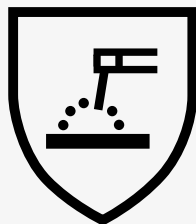
Elektrostatische Aufladung entsteht durch einen Überschuss oder Mangel an Elektronen auf der Oberfläche eines Stoffes oder Körpers. Dieses Phänomen kommt insbesondere in Bereichen vor, in denen nicht oder nur schlecht leitende Stoffe an Reibungs- oder Trennvorgängen beteiligt sind, wie z. B. Abwickeln von Papier- oder Stoffbahnen von Rollen, Gehen auf isolierendem Untergrund, Abfüllen von Flüssigkeiten oder Transport pulverförmiger Stoffe in Rohrleitungen.

Wie stark sich eine Bekleidung auflädt, ist u. a. abhängig von Material, Geschwindigkeit und Luftfeuchtigkeit. Um diese statische Aufladung zu vermeiden bzw. sofort wieder abzuführen, werden in Geweben von Schutzbekleidung entweder ableitfähige Fäden eingewoben oder wird ein gewisser Anteil an ableitfähigen Fasern in verarbeitete Fäden eingesponnen.

In explosionsgefährdeten Bereichen dürfen sich Schutzkleidung und Person nicht elektrostatisch aufladen. Hier wird eine elektrostatisch ableitfähige Schutzbekleidung in Kombination mit ableitfähigen Sicherheitsschuhen auf ableitfähigem, geerdetem Fußboden eingesetzt. Die Schutzbekleidung muss vollständig geschlossen und eng anliegend getragen werden. Sie darf in explosionsgefährdeten Bereichen nicht an- oder abgelegt werden.

Die EN 1149 legt Prüfbedingungen für elektrostatisch ableitfähige Schutzbekleidung zur Vermeidung zündfähiger Entladung fest. Die Bewertung erfolgt nach EN 1149-3:2001.

ACHTUNG: Nicht ableitfähige Zusatzteile an der Außenseite der Bekleidung, wie Etiketten, Kundenlogos oder Reflexstreifen, dürfen nicht breiter als 5 cm sein, sind auf eine Fläche von maximal 10x10 cm beschränkt und müssen dauerhaft an der Bekleidung angebracht sein. Für Zusatzteile, die diese Fläche überschreiten, müssen Prüfdaten als Nachweis vorliegen, die bestätigen, dass zündfähige Entladungen unter ungünstigen Bedingungen nicht auftreten können.



DIE BEKLEIDUNG IST MIT DIESEM PIKTOGRAMM GEKENNZEICHNET. ZUM PIKTOGRAMM GEHÖREN DIE BEZEICHNUNG DER INTERNATIONALEN NORM SOWIE DIE KLASSENANGABE (KLASSE 1 ODER KLASSE 2) UND DIE ANGABE DER BEFLAMMUNGSPRÜFUNG, DIE ANGEWENDET WURDE (A1 UND/ODER A2).

EN ISO 11611 SCHUTZKLEIDUNG FÜR SCHWEISSEN UND VERWANDTE VERFAHREN

Die internationale Norm regelt Leistungsanforderungen an Bekleidung, die den Träger beim Schweißen und bei verwandten Tätigkeiten mit vergleichbaren Risiken, bei denen er Gefährdungen wie flüssigen Metallspritzern oder kurzzeitigem Kontakt mit Flammen oder Strahlungswärme ausgesetzt ist, schützen soll.

ES WIRD ZWISCHEN ZWEI LEISTUNGS- KLASSEN UNTERSCHIEDEN:

KLASSE 1 (NIEDRIGERE KLASSE):

Schützt bei weniger riskanten Schweißarbeiten und Situationen mit wenigen Spritzern und geringer Strahlungshitze.
Leistungsanforderung: Beständigkeit gegen mindestens 15 Metalltropfen.
Wärmedurchgang (Strahlung) RHTI 24 \geq 7 Sekunden.

KLASSE 2 (HÖHERE KLASSE):

Schützt bei Schweißarbeiten in engen Räumen und bei Arbeiten in Zwangshaltungen.
Leistungsanforderung: Beständigkeit gegen mindestens 25 Metalltropfen.
Wärmedurchgang (Strahlung) RHTI 24 \geq 16 Sekunden.

Für umfassenden Schutz gegen alle Risiken, denen Schweißer üblicherweise ausgesetzt sind, sollte zusätzlich auch PSA für Kopf, Gesicht, Hände und Füße mit entsprechenden Normen getragen werden.

ACHTUNG: Verunreinigungen wie Schmutz oder Schweiß, aber auch andere Faktoren wie Luftfeuchtigkeit können den Schutz beeinträchtigen!

EN ISO 11612 KLEIDUNG ZUM SCHUTZ GEGEN HITZE UND FLAMMEN



DIE BEKLEIDUNG IST MIT DIESEM PIKTOGRAMM GEKENNZEICHNET.

Bekleidung, die die Anforderungen der EN ISO 11612 erfüllt, schützt den Träger gegen kurzzeitigen Kontakt mit Flammen und wenigstens eine Art von Hitzeübertragung. Man unterscheidet die Arten der Flammeinwirkung bzw. Hitzeübertragung nach folgenden Codierungen:

CODE A Begrenzte Flammausbreitung
A1: Beflammung der Fläche | A2: Beflammung der Kante

CODE B Konvektive Wärme | Leistungsstufen: B1-B3

CODE C Strahlungswärme | Leistungsstufen: C1-C4

CODE D Flüssige Aluminium-Spritzer | Leistungsstufen: D1-D3

CODE E Flüssige Eisen-Spritzer | Leistungsstufen: E1-E3


CODE F Kontaktwärme | Leistungsstufen: F1-F3

Die Hitzeübertragung kann einzeln oder in Kombination auftreten. Produkte, die die EN ISO 11612 erfüllen, müssen immer der Flammausbreitungscodierung A1 oder A2 (oder beiden) und mindestens einer der übrigen Codierungen entsprechen. Die erreichte Leistungsstufe muss auf dem Etikett hinter dem Buchstaben ausgewiesen sein. Je höher die Zahl, desto höher der Schutz.

MÖGLICHE EINSATZGEBIETE VON SCHUTZBEKLEIDUNG NACH EN ISO 11612 SIND:

Versorgungsunternehmen (Strom, Gas, Wasser, Fernwärme, Kabeltechnik) | Entsorgungsunternehmen (Industrieschlamm, Mineralölverwertung, Metallrecycling) | Chemieunternehmen | Petrochemie/Raffinerien | Transportunternehmen (Gefahrguttransporte, Transport kühler/warmer Gefahrgüter) | Hitze- und explosionsgefährdete Betriebe (Stahlwerke, Automobilindustrie, metallverarbeitende Betriebe, Glasverarbeitung).

NORMEN



DIE BEKLEIDUNG IST MIT DIESEN PIKTOGRAMMEN GEKENNZEICHNET. ES SIND BEIDE AUSZEICHNUNGEN MÖGLICH.

Die Schutzfähigkeit von Persönlicher Schutzausrüstung (PSA) wird mittels Box-Tests (gerichteter Prüflichtbogen) oder Open-Arc-Tests (offener, ungerichteter Prüflichtbogen) ermittelt. Beim Open-Arc-Test führt das Ergebnis zum sogenannten ATPV-Wert (Arc Thermal Performance Value | gebräuchlich in den USA/Kanada) oder ELIM-Wert (Energy Incident Limit | gebräuchlich in der EU). Beim ATPV-Wert wird nach einem statistischen Verfahren die Einwirkenergie bestimmt, bei der eine 50%-ige Wahrscheinlichkeit besteht, dass der Träger hinter der PSA eine Verbrennung 2. Grades erleidet. Der ELIM-Wert drückt die maximale thermische Energie aus, bei der die Wahrscheinlichkeit für Verbrennungen zweiten Grades für den Träger 0% beträgt. Beide Werte werden in Kalorien pro cm^2 angegeben.

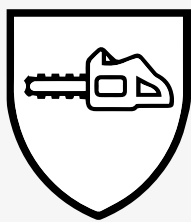
IEC 61482-2 SCHUTZ GEGEN DIE THERMISCHEN GEFAHREN EINES ELEKTRISCHEN LICHTBOGENS

Die Norm definiert Prüfverfahren für Schutzbekleidung, die in Arbeitssituationen eingesetzt wird, die eine thermische Gefährdung durch elektrische Lichtbögen aufweisen. Ein Störlichtbogen entsteht durch den Durchlauf von Strom durch ionisierte Luft. Er ist eine unerwünschte und unplanbar auftretende Verbindung zwischen zwei Leitern. In der Regel hält diese Verbindung weniger als eine Sekunde. Verschiedene Ursachen bei elektrotechnischen Arbeiten können einen Störlichtbogen auslösen: Fehllhandhabungen, technische Defekte, Verunreinigungen durch Fremdkörper in der Anlage, veränderte Witterungsbedingungen (z. B. erhöhte Luftfeuchtigkeit). Bei der Ausbreitung eines Lichtbogens können Temperaturen von mehr als 10.000°C entstehen. Geeignete Schutzbekleidung soll die thermischen Auswirkungen des elektrischen Störlichtbogens weitestgehend verhindern. Die Schutzfunktion ist nur beim Tragen eines kompletten, geschlossenen Anzugs gegeben. Zusätzlich muss entsprechend einer Gefährdungsanalyse vor Ort auch Kopf- und Handschutz getragen werden. Die Bekleidung ist allerdings keine elektrisch isolierende Schutzbekleidung. Eine Schutzwirkung gegen eine elektrische Körperdurchströmung liegt nicht vor.

Die Schutzbekleidung gegen thermische Gefahren eines elektrischen Lichtbogens wird in zwei Schutzklassen unterteilt. Diese unterscheiden sich in der Größe der Lichtbogenenergie und der Einwirkenergie. Die Lichtbogenschutzklassen werden mit APC 1 oder APC 2 angegeben.

Die folgende Tabelle gibt einen Überblick über die relevanten Parameter jeder Prüfklasse:

PRÜFKLASSE	Mittelwert der Lichtbogenenergie W_{arc} [kJ]	Mittelwert der Einwirkenergie E_{io} [kJ/m ²]	Prüfstrom [kA]	Lichtbogenzeit [ms]
APC 1	158	135	4	500
APC 2	318	423	7	500



DIE BEKLEIDUNG IST MIT DIESEM PIKTOGRAMM GEKENNZEICHNET. DAS PIKTOGRAMM MUSS AN EINER GUT SICHTBAREN STELLE AN DER BEKLEIDUNG ANBRACHT SEIN.

EN ISO 11393-2 SCHNITTSCHUTZBEKLEIDUNG FÜR BENUTZER VON HANDGEFÜHRTEN KETTENSÄGEN

Schutzbekleidung nach dieser Normvorgabe bietet Schutz gegen Schnittverletzungen im Beinbereich, die beim Arbeiten mit handgeführten Kettensägen auftreten können. Die Schutzwirkung wird durch das Blockieren der Kettensäge erzielt. Der Grad der Schutzwirkung hängt von sehr vielen Einflüssen ab: Drehzahl der Kettensäge, Drehmoment des Motors, Intensität und Dauer des Kontaktes mit dem Arbeitswerkzeug, Auftreffwinkel der Schiene auf das Gewebe, Arbeitsposition etc.

ES WIRD ZWISCHEN 3 SCHUTZKLASSEN UNTERSCHIEDEN:

KLASSE 1

Kettensägeschwindigkeit bis 20 m/s

KLASSE 2

Kettensägeschwindigkeit bis 24 m/s

KLASSE 3

Kettensägeschwindigkeit bis 28 m/s

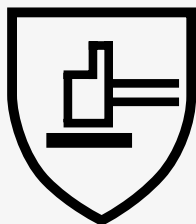
JE NACH GRÖSSE DES SCHUTZBEREICHES WERDEN 3 FORMEN DEFINIERT:

FORM A + B:

Richtet sich im Wesentlichen an gut ausgebildete, professionelle Kettensägenführer zum Einsatz bei üblichen Holzernarbeiten. Der Schutzbereich befindet sich fast ausschließlich im vorderen Bereich der Schnittschutzhose.

FORM C:

Gedacht für Personen, die nur selten mit einer Kettensäge arbeiten (z. B. THW, Feuerwehr). Schnittschutzhosen der Form C sind auf der Vorder- und Rückseite mit Schnittschutz ausgestattet und bieten damit einen Rundumschutz.



EN 14404 KNIESCHUTZ FÜR ARBEITEN IN KNIENDER HALTUNG

Der Knieschutz ist nur gewährleistet bei der zusammen zertifizierten Kombination von Knieschutzhosen und Knieschutzpolstern. Beim Knieschutz Typ 2 handelt es sich um Polster, die in Taschen am Hosenbein fix oder lose befestigt sind.


GEKENNZEICHNET WIRD
DIESE BEKLEIDUNG MIT
DIESEM PIKTOGRAMM,
DER NORMBEZEICHNUNG
UND ZUSÄTZLICH MIT DER
LEISTUNGSSTUFE.

ES WIRD IN 3 LEISTUNGSSTUFEN UNTERTEILT:

STUFE 0 Bodenfläche ohne Unebenheiten, kein Durchstichschutz


STUFE 1 Bodenfläche kann auch Unebenheiten aufweisen, Durchstichschutz bei $\geq 100 \pm 5 \text{ N}$

STUFE 2 Unter schwierigen Bedingungen einsetzbar, Durchstichschutz bei $\geq 250 \pm 10 \text{ N}$



EN 13034 TYP 6 SCHUTZKLEIDUNG GEGEN FLÜSSIGE CHEMIKALIEN

Die Norm legt die Mindestanforderungen an Chemikalienschutzanzüge zum begrenzten Einsatz (Typ 6) fest. Sie bietet eingeschränkten Schutz gegen die Einwirkung von flüssigen Aerosolen, Sprays und leichten Spritzern von Chemikalien. Diese Schutzbekleidung ist in Situationen zur Verwendung vorgesehen, bei denen das Verletzungsrisiko gering eingeschätzt wird, da der Träger rechtzeitig in der Lage wäre, bei einer Verunreinigung seiner Bekleidung geeignete Maßnahmen zu ergreifen. Schutzbekleidung dieses Typs bildet die niedrigste Leistungsstufe des Chemikalienschutzes. Spezielle Chemikalien müssen vorab getestet werden. Gekennzeichnet wird diese Bekleidung mit dem Piktogramm und der Normbezeichnung EN 13034 Typ 6.



EN 342 KLEIDUNGSSYSTEME UND KLEIDUNGSSTÜCKE ZUM SCHUTZ GEGEN KÄLTE

Die Norm legt eine Grundlage für Anforderungen und Prüfverfahren gegen Kälte fest. Die Wärmeisolation ist hierbei die wichtigste Eigenschaft. Wind und körperliche Tätigkeit kann die Wärmeisolation deutlich verändern. Das Schwitzen sollte bei längerem Aufenthalt in der Kälte vermieden werden, da die Feuchtaufnahme die Isolation beeinträchtigt. (Grundwärmeisolationwert (I_{cler}), AP Luftdurchlässigkeit, WP Wasserdurchgangswiderstand).

Mit dem Piktogramm ist der Grundwärmeisolationwert (I_{cler}) anzugeben.

Resultierende Grundwärmeisolation von Kleidung (I_{cler}) und Umgebungstemperaturbedingungen (in °C) für den Wärmeausgleich

bei unterschiedlicher Aufenthaltsdauer:

Isolation $I_{cler} \text{ m}^2 \text{ K/W}$	Träger mit stehender Tätigkeit 75 W/ m^2			
	Luftgeschwindigkeit			
	0,4 m/s		3 m/s	
	8h	1h	8h	1h
0,349*	8	-8	15	0

bei unterschiedlichen Belastungsstufen und unterschiedlicher Aufenthaltsdauer:

Isolation $I_{cler} \text{ m}^2 \text{ K/W}$	Träger mit Tätigkeit in Bewegung							
	leicht 115 W/ m^2				mittel 170 W/ m^2			
	Luftgeschwindigkeit							
	0,4 m/s		3 m/s		0,4 m/s		3 m/s	
	8h	1h	8h	1h	8h	1h	8h	1h
0,349*	-5	-23	3	-12	-23	-42	-11	-27

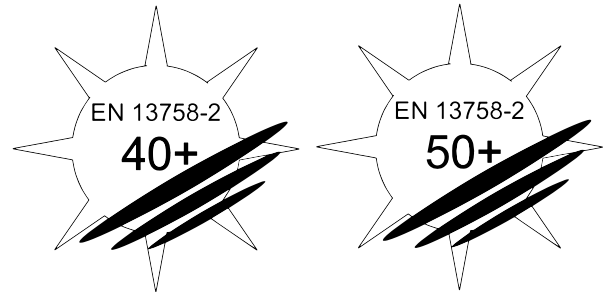
*Gilt für KÜBLER REFLECTIQ Hardshelljacke Art. 1327 8231 in Verbindung mit KÜBLER REFLECTIQ Wetterhose Art. 2996 8231.

NORMEN


EN 13758-2 SCHUTZEIGENSCHAFTEN GEGEN ULTRAVIOLETTE SONNEN- STRAHLUNG - TEIL 2

Die Europäische Norm dient zur Bestimmung des UPF (Ultraviolet Protection Factor, z. Dt. UV-Schutzfaktor) von Textilien. Durch zu langen Aufenthalt in der Sonne können Hautschäden verursacht werden. Bekleidung, die gemäß EN 13758-2 gekennzeichnet ist, schützt bedeckte Körperstellen vor schädlicher UVA- und UVB-Strahlung des Sonnenlichts. Der UPF wird im Prüfverfahren bei Bekleidung im Neuzustand und ohne Gebrauchsspuren bestimmt. Ein UPF 40 oder höher schirmt bis zu 98% der UV-Strahlung ab und bietet damit eine ausgezeichnete Schutzwirkung.

Jedoch ist das Tragen einer nach EN 13758-2 zertifizierten Bekleidung keine Garantie für Schutz unter jeglichen Bedingungen. Bestimmte Faktoren, wie beispielsweise nasse oder abgetragene Bekleidung bzw. solche, die bereits länger in Gebrauch ist, können die Schutzwirkung beeinträchtigen. Bitte beachte die Hinweise auf dem eingenähten Pflegeetikett.



Das Piktogramm weist den ermittelten UV-Schutzfaktor aus.



ISO 27065

**AUSGEZEICHNET WIRD DIE
SCHUTZKLEIDUNG MIT DIESEM
PIKTOGRAMM UND DER
ANGABE ISO 27065 AM UNTEREN
RAND SOWIE DER ERREICHTEN
SCHUTZSTUFE RECHTS VOM
PIKTOGRAMM.**

EN ISO 27065 SCHUTZKLEIDUNG FÜR DIE ANWENDER VON PFLANZENSCHUTZMITTELN SOWIE PERSONEN FÜR NACHFOLGEARBEITEN

Die internationale Norm legt die Anforderungen an die Leistung, die Klassifizierung und die Kennzeichnung von Schutzbekleidung fest, die beim Umgang mit flüssigen Pflanzenschutzmitteln und bei Nachfolgearbeiten getragen wird.

Pflanzenschutzmittel (Pestizide) bezeichnen chemische Substanzen, die in landwirtschaftlichen Einrichtungen, für Grünanlagen, an Straßen etc. verwendet werden, um Unkraut oder Schädlingsbefall zu verhindern, abzuwehren oder zu vermindern. Dazu zählen keine Biozide. Die Handhabung von Pflanzenschutzmitteln umfasst das Mischen und Befüllen, die Anwendung sowie die Reinigung, Reparatur oder Entsorgung kontaminierter Ausrüstung und Behälter.

ES WERDEN 3 LEISTUNGSKLASSEN UNTERSCHIEDEN:

GERINGES RISIKO KLASSE C1:

- Die Materialien und Nähte müssen eine minimale Stufe der Beständigkeit gegen Penetration von Flüssigkeiten aufweisen.
- Kann als Basis-Schutzbekleidung verwendet werden mit zusätzlichen Kleidungsstücken, die getragen werden, wenn das Risiko vergleichsweise höher ist.
- Nicht für Anwendungen mit konzentrierten Pestizidlösungen geeignet.

MITTLERES RISIKO KLASSE C2:

- Die Materialien und Nähte müssen eine höhere Stufe der Beständigkeit gegen Penetration von Flüssigkeiten aufweisen als Schutzkleidung der Stufe C1.
- Kann als Basis-Schutzbekleidung verwendet werden mit zusätzlichen Kleidungsstücken, die getragen werden, wenn das Risiko vergleichsweise höher ist.
- Nicht für Anwendungen mit konzentrierten Pestizidlösungen geeignet.
- Bietet ein ausgewogenes Verhältnis von Schutz und Tragekomfort.

HOHES RISIKO KLASSE C3:

- Die Materialien und Nähte müssen eine minimale Stufe der Beständigkeit gegen Permeation aufweisen.
- Für Anwendungen mit konzentrierten und verdünnten Pestizidlösungen geeignet.
- Kurze Tragedauer, um Wärmestau und Hitzekollaps vorzubeugen.

WICHTIGE HINWEISE:

- Der Einsatz von Schutzkleidung ist durch eine Gefährdungsanalyse des Arbeitsplatzes vorgegeben.
- Der Schutz ist nur bei kompletter Körperbedeckung gewährleistet.
- Jacke, Hemd und Hose müssen dasselbe Schutzniveau erfüllen.
- Die Schutzkleidung muss vollständig geschlossen und enganliegend getragen werden.
- Ärmel und Hosenbeine dürfen nicht umgeschlagen werden.

EN ISO 20345 SICHERHEITSSCHUHE

Die internationale Norm legt die Grundanforderungen und (freiwillige) Zusatzanforderungen fest, die ein Arbeitsschuh erfüllen muss, um als Sicherheitsschuh bezeichnet zu werden, der für den Einsatz in Gefährdungsbereichen, wie beispielsweise Baustellen, geeignet ist. Alle Sicherheitsschuhe sind mit einer Zehenschutzkappe ausgestattet, die mindestens einer Kraft von 200J standhalten muss.

ES WERDEN 6 HAUPTSICHERHEITSKLASSEN UNTERSCHIEDEN:

- SB:** Regulärer Schuh mit Schutzkappe
- S1:** Regulärer Schuh mit Schutzkappe, antistatische Ausrüstung, kohlenwasserstoffbeständiger Sohle und Energieaufnahmevermögen im Fersenbereich
- S1P:** Wie S1 + Durchtrittschutz
- S2:** Wie S1 + wasserabweisendes Obermaterial
- S3:** Wie S2 + Durchtrittschutz
- S4:** Wie S2 + wasserdichte Ausrüstung
- S5:** Wie S3 + wasserdichte Ausrüstung

EN ISO 20347 BERUFSSCHUHE

Die internationale Norm legt die Grundanforderungen und (freiwillige) Zusatzanforderungen fest, die ein Schuh erfüllen muss, um als Berufsschuh bezeichnet zu werden. Berufsschuhe kommen bei Tätigkeiten zum Einsatz, bei denen keine mechanischen Risiken (durch Stoß- oder Druckeinwirkung) bestehen.

ES WERDEN 6 HAUPTSICHERHEITSKLASSEN UNTERSCHIEDEN:

- 0B:** Mindestanforderungen, Regulärer Schuh
- 01:** Regulärer Schuh mit antistatische Ausrüstung und Energieaufnahmevermögen im Fersenbereich
- 01P:** Wie 01 + Durchtrittschutz
- 02:** Wie 01 + wasserabweisendes Obermaterial
- 03:** Wie 02 + Durchtrittschutz
- 04:** Wie 02 + wasserdichte Ausrüstung
- 05:** Wie 03 + wasserdichte Ausrüstung

ZUSÄTZLICH KANN DER SCHUH MIT FOLGENDEN ZUSATZNORMEN AUSGESTATTET WERDEN:

A: Antistatischer Schuh | **E:** Energieaufnahmevermögen im Fersenbereich | **FO:** Kohlenwasserstoffbeständige Sohle | **P:** Durchtrittssichere Sohle | **HRO:** Hitzebeständige Laufsohle | **CI:** Kältebeständige Sohle | **HI:** Hitzebeständige Sohle | **WR:** Wasserdichter Schuh | **WRU:** Wasserdichtes Schaftmaterial | **M:** Umfassender Schutz des Mittelfußes | **CR:** Schnittschuttschaft | **SRA:** Rutschfest auf Keramikfliesen und Reinigungsmitteln | **SRB:** Rutschfest auf Stahlplatten und Glycerin | **SRC:** Rutschfest auf Keramikfliesen, Reinigungsmitteln, Stahlplatten und Glycerin



SÄCHSISCHES
TEXTIL
FORSCHUNGS
INSTITUT e.V.

MIT SICHERHEIT SICHER

Durch unsere hohe PSA-Kompetenz und die langlebige Qualität unserer Produkte bist du mit KÜBLER stets auf der sicheren Seite. Unsere Schutzbekleidung erfüllt aktuelle Normen und wird von den renommiertesten Forschungsinstituten in Deutschland geprüft:

Das STFI führt Prüf- und Zertifizierungsaufträge für Kunden aus mehr als 50 Ländern durch und ist Mitglied in deutschen und europäischen Organisationen und Textilverbänden. Die Mitarbeiter sind in internationalen Arbeitskreisen und Normenausschüssen tätig. KÜBLER ist seit vielen Jahren enger Partner des STFI und nimmt regelmäßig an Audits zu neuen Norm- und Prüfverfahren teil.

Hohenstein ist seit mehr als 75 Jahren auf die Prüfung, Zertifizierung und Erforschung textiler Produkte aller Art spezialisiert. Das familiengeführte Unternehmen kombiniert in einzigartiger Weise Tradition mit fortschrittlichen Technologien und dem breit gefächerten Know-how seiner Mitarbeiter. Internationale Partner werden zuverlässig bei der Entwicklung und Vermarktung ihrer Produkte begleitet.

Die BG Bau betreut als Träger der gesetzlichen Unfallversicherung für die Bauwirtschaft und baunahe Dienstleistungen mehr als drei Millionen Versicherte. Neben den Versicherungsleistungen fördert die Genossenschaft Arbeitssicherheit und Gesundheitsschutz im Betrieb und am Arbeitsplatz und engagiert sich in der Prüfung und Zertifizierung von Produkten, Arbeits- und Betriebsmitteln – getreu dem Grundsatz „Ein sicheres Produkt ist gleichbedeutend mit weniger Unfällen.“

HOHENSTEIN ●

SERVICES & KNOW-HOW



INTERESSIERT AN MEHR?

Dann nimm einfach Kontakt mit uns auf:

FON +49 7181 8003-0

FAX +49 7181 8003-31

info@kuebler.eu



SERVICELIESTUNGEN

EINFACH. MEHR. SERVICE.

Unsere Arbeit endet nicht bei der letzten Naht eines Produktes, sondern reicht weit über die Grenzen gewöhnlicher Workwear hinaus. So findest du in unserem breitgefächerten Sortiment neben den passenden Produkten auch zahlreiche praktische und hilfreiche Serviceleistungen.

EINE MARKE. 1.000 KOMBINATIONS- MÖGLICHKEITEN.

Unsere Produkte sind in Farbe, Form und Material so perfekt aufeinander abgestimmt, dass sie sich nahezu beliebig miteinander kombinieren lassen. Die große Farbvielfalt, der breite Größenspiegel, unterschiedlichste Preiskategorien, vielfältiges Zubehör und Arbeitskleidung für jedes Witterungsverhältnis ermöglichen maximale Kombinationsfreiheit. Für einen optimalen und ganz individuellen Look. Probiere es einfach aus.

KLASSE ZUBEHÖR. KLASSE JOB.

Ab S. 150 findest du in unserem Sortiment das passende Zubehör für jede Anforderung. Von Funktionsunterwäsche, Arbeitshandschuhen, Mützen und Socken bis hin zu Gürteln und Kniepolstern – wir halten alles bereit, was du für deinen Arbeitsalltag benötigst.

ZUVERLÄSSIGE MARKETING- UNTERSTÜTZUNG.

Gerne unterstützen wir dich bei deinen Werbemaßnahmen – wie Mailingaktionen, Anzeigen- und Katalogerstellung, individuellen Kooperationen sowie der Gestaltung deiner Verkaufsräume.

ERSTKLASSIGE VERTRIEBS- UNTERSTÜTZUNG.

Zur Unterstützung deines Vertriebs bieten wir dir Hilfe bei der Sortimentsgestaltung sowie Produkt- und PSA-Schulungen, die es dir ermöglicht, durch mehr Know-how und fundierte Verkaufsargumente deinen Umsatz zu steigern. Auf Wunsch beraten wir deine Kunden auch gemeinsam mit dir vor Ort. So lässt sich garantiert die optimale Arbeitskleidung für jede Anforderung finden.

CORPORATE WEAR

TEAM. WORK. WEAR.

ZUSAMMENGEHÖRIGKEIT KOMMT HIER ZUM TRAGEN.

CORPORATE WEAR präsentiert Namen und Image eines Unternehmens nach außen und fördert das Bewusstsein der Träger dafür, Teil eines Teams zu sein. Umso wichtiger ist es, dass auf deinen Workwear Logos, Schriftzüge und Farben optimal platziert sind.

Verleihe deiner Workwear einen einzigartigen Look, steigere deinen Bekanntheitsgrad und den Teamspirit deiner Mitarbeiter!

Unser Angebot in diesem Bereich reicht von der Produktveredelung mit Logos oder Schriftzügen bis hin zu zahlreichen Sonderanfertigungen, mit denen maximal individualisierte Produkte möglich werden.



Erfolgreiche Unternehmen, wie **VISSMANN, ASSISTANCE PARTNER, CLAAS** UND **DIE ÖSTERREICHISCHE WILDBACH- UND LAWINENVERBAUUNG** setzen auf CORPORATE WEAR von KÜBLER.

DEINE MÖGLICHKEITEN

CORPORATE WEAR BASIC

CORPORATE WEAR SPECIAL

CORPORATE WEAR EXCLUSIVE

Die bestehenden Farben innerhalb einer Produktlinie können gemixt werden. Originalform und -gewebe werden beibehalten.

X

X

X

Farben und Gewebe verschiedener Produktlinien können gemixt werden.

X

X

Alle Formen, Farben, Gewebe und Grundrisse sind frei wähl- und kombinierbar.

X

WIR MACHEN ES PASSEND.

Zu weit oder zu eng? Zu lang oder zu kurz? Gerne nehmen wir kleinere Änderungen wie beispielsweise das Kürzen der Hosenbeine für dich vor oder prüfen die Möglichkeit der Produktion von Sondergrößen.

Auf Wunsch veredeln wir unsere Produkte auch gerne mit Logos, Markenzeichen oder Namenszügen in den unterschiedlichsten Formen.

Für nähere Details zu Material, Konditionen und Mindestmengen oder eine ausführliche Beratung stehen wir dir gerne persönlich zur Verfügung.

FON +49 7181 8003-0

FAX +49 7181 8003-31

info@kuebler.eu

UNSERE SERVICELEISTUNGEN FÜR DEINEN INDIVIDUELLEN AUFTRITT.

NÄH- UND PATCHSERVICE

Gerne bringen wir von dir zur Verfügung gestellte Stick- oder Patch-abzeichen auf unserer Workwear an.

LOGOSERVICE

Du wünschst dir ein Patch- oder Stickabzeichen für dein Unternehmen? Gerne übernehmen wir die Erstellung und beraten dich hinsichtlich der geeigneten Qualität und der optimalen Positionierung.

Hierzu benötigen wir folgende Informationen:

- Artikelnummer, Größe, Stückzahl der zu veredelnden Produkte
- Art der Applikation (Stick, Patch etc.)
- Wunschgröße und -position der Applikation
- Eine digitale Vorlage in den gängigen Formaten (JPEG, PDF, EPS)
- Farbangaben in HKS, Pantone oder RAL

STICKEMBLEME

Der Stick ist die hochwertigste Form der Textilveredelung – auffällig im Erscheinungsbild und unproblematisch bei der Textilpflege. Nach deiner individuellen Vorlage wird ein Stickprogramm erstellt und das Logo auf die Bekleidung aufgenäht. Ein Sticklogo ist schon ab einer Auflage von einem Stück realisierbar.

NAMENSBÄNDER

Bei Namensbändern ist sowohl die Farbe des Untergrundes als auch die der Buchstaben frei wählbar. Auf gewebten und gesäumten Standardbändern können Namen individuell aufgestickt werden. Die Mindestabnahmemenge pro Name liegt bei zwei Stück.

NAMENSSCHILDER



Bei Namensschildern ist die Farbe von Untergrund, gesticktem Rand und Buchstaben frei wählbar. Wahlweise kann das Namensschild mit einem Hakenband ausgestattet werden. So wird das Anheften auf einem Flauchband möglich. Die Mindestabnahmemenge pro Name liegt bei zwei Stück.

DIREKTEINSTICKUNG



Dieses Verfahren zeichnet sich durch eine hochwertige Verarbeitungstechnik und Langlebigkeit aus. Das Garn wird direkt mit dem Oberstoff vernäht.

COMPUTERSTICKEREI

Das Computer-Stickprogramm verfügt über eine große Auswahl an Schriftarten und -größen, die auf vorhandenes Grundgewebe aufgestickt werden – direkt oder als Emblem.

TRANSFERDRUCK



Transfers oder Patchabzeichen sind übertragbare Drucke und Applikationen, die mittels einer Wärmepresse schnell und exakt auf Textilien aufgebracht werden können. Die ausgezeichnete Druckqualität entspricht den hohen Anforderungen von Handel und Industrie.

Auch im Transferdruck sind Namenspatches möglich.

LASERGRAVUR

Durch den gezielten Einsatz des Lasers lassen sich Textilien hochwertig veredeln. Hierbei wird die oberste Textilschicht verbrannt, wobei ein dezenter Ton-in-Ton-Effekt entsteht.

AUFBRINGEN VON REFLEXSTREIFEN

Veredel deine Workwear mit hochwertigem Reflexmaterial und verleihe deiner Bekleidung ein Plus an Sichtbarkeit.

ACHTUNG: Jegliche Veredelung von Schutzbekleidung kann die Schutzwirkung negativ beeinflussen. Ggf. muss eine Anschlusszertifizierung erfolgen.

KLASSE PARTNER. KLASSE PERFORMANCE.

Die perfekte Workwear fertigt man nicht im Alleingang – sondern im Team mit führenden Unternehmen, die sich auf die Entwicklung und Produktion spezieller Technologien konzentrieren.

Beste Materialien, hochwertigste Komponenten, neueste Gimmicks – wir setzen uns Tag für Tag dafür ein, um gemeinsam mit ausgesuchten Partnern unsere Workwear ganz nach vorne zu bringen. Und alles, was unseren Ansprüchen nicht genügt, entwickeln wir einfach selbst.



sympatex®



3M™ – QUALITÄT, DIE AUFFÄLLT.

Weil Sicherheit für KÜBLER an erster Stelle steht, entwickeln wir gemeinsam mit unserem langjährigen Partner 3M™ qualitativ hochwertige und optimal sichtbare Berufsbekleidung. Ausgestattet mit 3M™ Scotchlite™ Reflective Material sorgt unsere Workwear dafür, dass ihre Träger bei schlechten Lichtverhältnissen frühzeitig erkannt werden.

Die Reflexmaterialien des Marktführers 3M™ bestehen aus bis zu 30.000 halbverspiegelten Glaskugeln pro cm², die das einfallende Licht direkt zurück zur Lichtquelle reflektieren. Angestrahlte Personen werden um wertvolle Sekunden früher sichtbar und die Unfallhäufigkeit wird deutlich reduziert. Für individuelle Lösungen bietet KÜBLER gemeinsam mit 3M™ folgende Leistungen an:

- Beratung zum spezifischen Einsatz geeigneter Reflexmaterialien
- Qualifizierung und Berücksichtigung der Waschprozesse unserer Kunden
- Empfehlung von Bekleidungs- und Sichtbarkeitskonzepten
- Einsatz der neuesten 3M™-Scotchlite™-Technologien
- Gemeinsame Kundenbesuche für ein gebündeltes Know-how

KLOPMAN INTERNATIONAL – GEWEBE HÖCHSTER QUALITÄT.

Seit mehr als 50 Jahren ist KLOPMAN in Europa führend in der Herstellung von Geweben für Arbeits- und Schutzkleidung sowie für Corporate Wear.

Das Sortiment umfasst über 130 Gewebearten in verschiedensten Farben, darunter auch individuell auf Kundenwunsch hergestellte Sonderanfertigungen. Im italienischen Frosinone, dem Unternehmenshauptszitz, produzieren auf 70.000 m² ca. 400 Mitarbeiter jedes Jahr 42 Millionen Meter Gewebe. KLOPMAN ist nach den höchsten Qualitätsmanagement-Standards ISO 9001, ISO 14001 und ISO 18001 zertifiziert und hat die höchste Stufe der STeP-by-OEKO-TEX®-Zertifizierung erhalten. KÜBLER setzt bei zahlreichen Produktlinien Gewebe von KLOPMAN ein.

SYMPATEX® – WASSERDICHT UND ATMUNGSAKTIV.

Wer unter den härtesten Bedingungen arbeitet, der hat höchste Ansprüche an seine Workwear. Unser langjähriger Partner SympaTex® produziert eine fast unsichtbare und nur 0,01 mm starke Funktionsmembran aus Polyester – die für einen entscheidenden Unterschied sorgt: Sie schützt vor dem Eindringen von Kälte und Nässe, lässt dabei aber den Schweiß nach außen entweichen. Zudem besteht die Membran aus absolut umwelt- und hautfreundlichen Materialien und ist zu 100% recycelbar. Kaum sichtbar in den Wetterschutzprodukten von KÜBLER – aber maximal spürbar.

KERMEL – SICHER VOR FEUER, FLAMME UND CHEMIE.

Mit einer Mischung aus 99% KERMEL Meta-Aramid und 1% Beltron Antistatik hat es unser langjähriger Zulieferer KERMEL geschafft, ein äußerst thermostabiles und resistentes Gewebe zu entwickeln, das dennoch weich zu greifen ist. Selbst bei direkter Beflammung seiner Bestandteile bricht das Gewebe nicht und schützt den Träger somit unter anderem vor Verbrennungen zweiten Grades. Die Spinn-düsenfärbung der Fasern ermöglicht herausragende Farbechtheiten (Licht-, Wasch-, Reib-, und Schweißechtheiten). Erlebe mit KÜBLER und KERMEL, wie leicht und komfortabel maximal sicheres Gewebe sein kann.

AMANN GROUP – INNOVATIVE. INDIVIDUAL. INTELLIGENT.

Seit 1854 ist AMANN einer der international führenden Hersteller von hochwertigen Nähfäden, Stickgarnen und Smart Yarns. Ob Universalnähfaden oder hochtechnisiertes Spezialgarn – das breite Sortiment umfasst beste Lösungen für eine Vielzahl an Anwendungen.

Die Näh- und Stickgarne von AMANN werden ausschließlich in eigenen Produktionsstätten in Europa und Asien hergestellt, wodurch ein Höchstmaß an Qualität sichergestellt wird.

PROBAN® – MIT SICHERHEIT SICHER.

KÜBLER und PROBAN® sorgen für höchste Sicherheit. Das weltweit führende chemische Verfahren des Marktführers Solvay rüstet Baumwolltextilien mit flammhemmenden Polymeren aus. PROBAN® ist hierbei ein registriertes Warenzeichen der Gesellschaft Rhodia Operations. Die natürlichen Eigenschaften der Baumwolle, wie der hohe Komfort und die Luftdurchlässigkeit, bleiben erhalten und der Flammenschutz bleibt auch nach wiederholten Wäschen und Reinigungszyklen bestehen. Lass nichts mehr anbrennen – mit Schutzbekleidung von KÜBLER.

CORDURA® – LANG LEBE DIE LANGLEBIGKEIT.

Für alle, die strapazierfähige, verlässliche und dennoch extrem komfortable Textilwaren suchen, ist CORDURA® die erste Wahl. Und da wir bei KÜBLER besonders viel Wert auf eine langlebige Qualität legen, arbeiten wir bereits seit Jahren erfolgreich mit CORDURA® an immer robusteren Lösungen für dich.

TEXTILWISSEN

ANTISTATIK-FASERN

Antistatische Fasern oder Fäden sind leitfähige Elemente, die in das Gewebe eingebracht werden, um die elektrostatische Aufladung zu minimieren bzw. auszuschließen. KÜBLER setzt antistatische Fasern bei Multinormbekleidung ein.

APPRETUR

Durch spezielle, textile Ausrüstungsverfahren werden Gewebeeigenschaften positiv beeinflusst. Als Appretur bezeichnet man die veredelnde Behandlung von Textilien, durch die sie ein besonderes Aussehen oder eine bestimmte Eigenschaft bekommen. Dazu gehören z. B. wasserabweisende, antistatische, flammhemmende oder antimikrobielle Eigenschaften. KÜBLER setzt bei bestimmten Produktlinien Appreturen oder auch Fluorcarbon-Ausrüstungen ein, um die Bekleidung vor Schmutz, Wasser oder Flecken zu schützen.

BAUMWOLLE

Baumwolle ist eine Naturfaser, die sehr hautfreundlich, temperaturausgleichend und saugfähig ist. Daher ist Baumwolle eines der beliebtesten Gewebematerialien. Baumwolle ist allerdings nicht gleich Baumwolle. Bei KÜBLER kannst du sicher sein, dass nur erstklassige Baumwollqualität zu perfekten Stoffen verarbeitet wird. Daher genießt du mit den Baumwoll-Kollektionen von KÜBLER alle Vorzüge des natürlichen Rohstoffes: den Tragekomfort, das angenehme Gefühl auf der Haut und den Temperatenausgleich. Gut verarbeitete Baumwolle hat ein besonders geringes Allergienpotenzial, nimmt Arbeitsschmutz auf und gibt ihn beim Waschen leicht wieder ab. Technische Vorteile ergeben sich durch die weitgehende Resistenz gegen Hitze, Funkenflug und Flammen. Auch in der Ökobilanz ist Baumwolle ganz weit vorn, nachwachsend als Rohstoff und am Ende des Lebenszyklus ökologisch abbaubar. Die Lizenz zur Nutzung des internationalen Baumwollzeichens unterstreicht die natürliche Qualität und höchste Güte der Baumwollprodukte von KÜBLER.

ELASTAN

Elastan ist eine äußerst dehnbare Synthetikfaser. Sie wird als Beimischung eingesetzt, um einen Stretcheffekt zu erzielen, der Passform und Komfort verbessert. Durch eine Kombination aus steifen und elastischen Bereichen in der Faser wird eine Dehnbarkeit von mehr als dem Siebenfachen ihrer Länge erzielt. Die Faser zieht sich nach Dehnung wieder auf ihre ursprüngliche Länge zusammen und ist dauerhaft elastisch. Der wohl meistverwendete Markenname in diesem Zusammenhang ist LYCRA®. KÜBLER setzt Elastan in Softshellprodukten ein.

LAMINAT

Ein Laminat ist ein textiles Flächengebilde, das aus mehreren Schichten besteht und mit mindestens einem Textil, wie z. B. dem Obermaterial oder dem Innenfutter der Bekleidung, flächig verbunden ist. Die Verbindung entsteht meist durch Verkleben oder Verschmelzen mit entsprechenden Textilmaschinen.

LINER

Ein Liner ist ein textiles Flächengebilde, das aus mehreren Schichten besteht, die im Gegensatz zu einem Laminat nicht flächig miteinander verbunden sind.

MEMBRAN

Eine Membran ist eine dünne Trennschicht, die bei Bekleidung im Wetterschutzbereich eingesetzt wird. Ein Wassertropfen ist ca. 20.000-mal größer als die Poren einer Membran. Dadurch können Flüssigkeiten oder Niederschlag nicht durchdringen. Im Gegensatz dazu kann aber Wasserdampf, der durch Schwitzen entsteht, abtransportiert werden, da dieser fein genug ist, die Membran zu durchdringen. Man spricht von Atmungsaktivität.

META-ARAMID

Meta-Aramid gehört zu den Aramidfasern. Es zeichnet sich durch eine hohe Festigkeit, Zähigkeit und Bruchdehnung aus. Darüber hinaus ist es sehr hitzebeständig. Aramidfasern schmelzen auch bei extrem hohen Temperaturen nicht, sondern beginnen zu verkohlen (ca. 400° C). KÜBLER setzt Aramidgewebe bei Multinormbekleidung ein.

MISCHGEWEBE

Ein Mischgewebe wird aus mindestens zwei unterschiedlichen Faserarten hergestellt. Durch die Verbindung sollen die positiven Eigenschaften der jeweiligen Fasern in einem Gewebe kombiniert werden. 65% Polyester und 35% Baumwolle bilden eine atmungsaktive Materialmischung. Der Baumwollanteil nimmt Feuchtigkeit schnell auf, die Kunstfaser leitet sie zügig nach außen. KÜBLER Produkte aus Mischgewebe kommen zum Einsatz, wenn die Kleidung reißfest, pflegeleicht und schnell trocknend sein muss.

MODACRYL

Die Faser ist ein inhärent flammhemmendes Produkt. Es hat ausgezeichnete Verkohlungs-eigenschaften, ohne zu schmelzen oder zu tropfen, und ergänzt andere Faserarten mit den eigenen positiven Eigenschaften. Die Faser weist überlegenen chemischen Widerstand gegen Säure, alkalische, organische und anorganische Chemikalien auf. Der Griff ist angenehm weich und unterstützt optimale Trageeigenschaften.

POLYAMID

Polyamid ist eine Kunstfaser und wurde bereits in den 30er Jahren des letzten Jahrhunderts erstmals produziert. Hierfür wird eine sirupähnliche Spinnmasse durch Spinn-düsen gepresst. Polyamid hat die höchste Festigkeit aller Chemiefasern. Das Gewebe ist pflegeleicht und trocknet sehr schnell, da es nur wenig Feuchtigkeit aufnimmt.

POLYESTER

Polyester ist eine vollsynthetische Faser und nimmt wie Polyamid nur sehr wenig Feuchtigkeit auf, hat aber eine höhere Temperaturbeständigkeit und ist zudem sehr form- und farbstabil.

RIPSTOP

Ripstop bezeichnet Stoffe, die in einer speziellen Technik gewebt sind. Dickere Fäden werden hierbei in gewissen Abständen in das ansonsten dünnere Gewebe integriert, was zu einer Kästchenoptik führt. Vorteile von Ripstop-Geweben sind das sehr gute Gewichts-Stabilitäts-Verhältnis und die besonders gute Reißfestigkeit. KÜBLER setzt Ripstop in der Produktlinie PULSSCHLAG und KÜBLER BODYFORCE ein.

SANFOR®

Gewebe mit dem Warenzeichen SANFOR® werden durch eine spezielle textile Technik im letzten Arbeitsgang mechanisch geschrumpft. Dies beugt einem späteren Einlaufen beim Waschen vor und sorgt für lange Formbeständigkeit der Bekleidung. Man spricht hierbei auch von Krumpfen.

SOFTSHELL

Softshell-Materialien sind extrem atmungsaktive, leichte, strapazierfähige, wasser- und windabweisende Stretchgewebekonstruktionen mit einem hohen Komfort. Allen Softshell-Materialien gleich sind Eigenschaften wie hohe Elastizität und textiler Griff. Während die Außenseite glatt und robust ist, ist auf der Innenseite ein Microfleece auflaminiert. Die Ausgestaltung der Innenseite entscheidet neben der Winddurchlässigkeit oder Winddichte auch darüber, wie warm die Softshell hält. Unsere KÜBLER Softshell-Jacken haben einen kuscheligen, aufgerauten, mit hohem Flor versehenen Innenfleece. Dieser sorgt für gute wärmende Eigenschaften, da sich eine isolierende Luftschicht zwischen Körper und Gewebe bilden kann.

VERSTÄRKTE BAUMWOLLE

Durch den hohen Baumwollanteil bietet dieses Mischungsverhältnis besonders gute Nutzungseigenschaften und einen hohen Tragekomfort. Die Beimischung von Polyester führt dazu, dass die Baumwolle eine höhere Festigkeit und Formbeständigkeit erhält. Sie wird dadurch pflegeleichter, behält aber gleichzeitig ihre guten Trageeigenschaften. KÜBLER setzt überwiegend ein Mischungsverhältnis von 65% Baumwolle und 35% Polyester ein.

VISKOSE

Viskose ist eine auf künstlichem Weg hergestellte Faser aus regenerierter Cellulose. Sie kann zu leichten und weich fließenden Geweben verarbeitet werden. Die angenehmen Trageeigenschaften sind die der Baumwolle. Viskose ist sogar saugfähiger als Baumwolle.

WEBBINDUNGEN

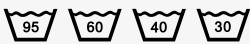
Beim Weben unterscheidet man zwischen drei Grundbindungsarten. Bei der Leinwandbindung wird abwechselnd ein Kettfaden über und unter einen Schussfaden gelegt. Das Muster ähnelt einem Schachbrett. Die Körperbindung oder der Twill gilt als typische Bindungsart für Arbeitskleidung. Sie hat einen schräg verlaufenden S- oder Z-Grat. Bei der Atlas- oder Satinbindung berühren sich die Bindungspunkte nicht. Man unterscheidet zwischen einem Kett- oder Schussatlas.

STARK IM EINSATZ. LEICHT IN DER PFLEGE.

Arbeitskleidung muss im täglichen Einsatz möglichst unkompliziert sein. Bei KÜBLER gilt das selbstverständlich auch für die Pflege. Das Waschen in einer normalen Haushaltswaschmaschine reicht normalerweise völlig aus. Alle Informationen, die du dafür benötigst, sind in Form von Pflegesymbolen auf dem eingenähten Etikett enthalten.

PFLEGESYMBOLS

WASCHEN



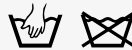
WASCHBOTTICH

Zahlen im Waschbottich entsprechen der maximalen Waschttemperatur



WASCHBOTTICH MIT BALKEN

Schonwaschgang, z. B. für pflegeleichte und mechanisch empfindlichere Artikel



WASCHBOTTICH MIT HAND ODER GESTRICHEN

Handwäsche für sehr empfindliche Textilien bzw. nicht waschen

BLEICHEN



DREIECK LEER

Chlor- und Sauerstoffbleiche zulässig



DREIECK SCHRAFFIERT

Nur Sauerstoffbleiche zulässig



DREIECK GESTRICHEN

Nicht bleichen

TROCKNEN



TROCKNER MIT 2 PUNKTEN

Trocknen mit normaler thermischer Beanspruchung



TROCKNER MIT EINEM PUNKT

Trocknen mit reduzierter thermischer Beanspruchung



TROCKNER GESTRICHEN

Trocknen im Tumbler nicht möglich

BÜGELN



BÜGELEISEN MIT PUNKTEN

Punkte geben die Temperatureinstellung auf dem Regler an



BÜGELEISEN GESTRICHEN

Nicht bügeln

PROFESSIONELLE TEXTILPFLEGE



KREIS MIT BUCHSTABEN

Chemisch reinigen möglich, der Buchstabe gibt das Lösemittel an



KREIS MIT BUCHSTABEN UND BALKEN

Chemisch reinigen mit reduzierter mechanischer Beanspruchung



KREIS GESTRICHEN

Keine chemische Reinigung möglich

KÜBLER CLEAN@WORK

Das Leasen oder Mieten von Berufsbekleidung ist in Industriebetrieben gängige Praxis. Hierbei werden neben Funktionalität, Passform und Design weitere spezielle Anforderungen an das Produkt gestellt. Die Workwear muss haltbar und langlebig sein, dabei maßkonform bleiben und sie darf ihre Farbe nicht verändern. Zudem muss sie extremen Pflegebedingungen standhalten. Wir bieten unseren Kunden

industriell waschbare Workwear. Dabei verwenden wir ausschließlich qualitativ hochwertigste Materialien, die für die industrielle Wäsche geeignet sind. Dank der intelligenten Konstruktion und Verarbeitung unserer Produkte lassen sich kleinere Schäden, die in intensiven industriellen Reinigungsprozessen entstehen können, schnell und einfach wieder beheben.

DIE MIT FOLGENDEM ICON AUSGEZEICHNETE WORKWEAR WURDE VON EINEM UNABHÄNGIGEN PRÜFINSTITUT GEMÄSS EN ISO 15797 GEPRÜFT.

PROFESSIONELLE INDUSTRIEWÄSCHE

Die Eignung des Textils für die professionelle Textilpflege wird durch ein Rechteck mit den inversen Großbuchstaben „PRO“ dargestellt.

WASCHEN

Jede Ziffer steht für eines der acht in **EN ISO 15797** beschriebenen Waschverfahren. Das Verfahren, mit dem das Textil geprüft wurde, wird invers abgebildet.

TROCKNEN


Diese Symbole beschreiben, mit welchen Trocknungsverfahren das Textil geprüft wurde.

TROMMELTROCKNER

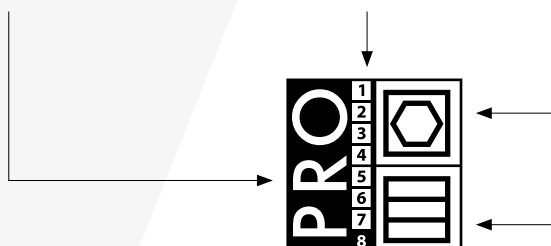
Die Trocknung im Tumbler wird durch ein Quadrat gekennzeichnet, in dem ein Hexagon abgebildet ist.

TUNNEL-/SCHRANKFINISHER

Dieses Trocknungsverfahren wird durch ein Quadrat dargestellt, das in drei gleich große Rechtecke unterteilt ist.



ALLE MIT DIESEM SYMBOL GEKENNZEICHNETEN PRODUKTE SIND FÜR DIE INDUSTRIELLE WÄSCHE GEEIGNET.



Wir weisen ausdrücklich darauf hin, dass vor dem Einsatz der KÜBLER CLEAN@WORK-Produkte in der industriellen Wäsche praxisgerechte Waschtests durchzuführen sind. Für die Ermittlung der korrekten Größe ist ausschließlich Bekleidung zu verwenden, die vorher gewaschen wurde. Wir können keine Haftung für Reklamationen übernehmen, die auf unzureichende Waschtests und fehlerhafte Größenermittlung zurückzuführen sind.

FÜR DIE HAUSHALTSWÄSCHE GILT GENERELL:

- Waschtrommel locker befüllen, sonst leidet das Waschergebnis
- Für Buntwäsche Color-Waschmittel ohne optischen Aufheller verwenden
- Verschlüsse vor der Wäsche schließen
- Nach dem Schleudern Bekleidung schnell herausnehmen und die Nähte glattziehen
- Mit ähnlichen Farben waschen
- Trocknertemperatur nicht zu hoch einstellen (sanforisiertes Baumwollgewebe neigt dazu, zu kräuseln und zu schrumpfen.)
- Druck und Sticklogos auf links bügeln
- Auf Pflegesymbole achten

ACHTUNG: Gewebe mit roter und schwarzer Einfärbung neigt zur Abgabe von Farbüberschüssen und damit zum Anfärben von hellen Stoffen und Applikationen. Vor dem Einsatz sollte deswegen die „Nassreibechtheit“ der Bekleidung unbedingt getestet werden.

ARTIKELÜBERSICHT

Artikel	Farbnr.	Artikelbezeichnung	Farbbezeichnung	Produktlinie	S.
1125 5302	99	Jacke	Schwarz	KÜBLER BODYFORCE	33
1125 5302	4699	Jacke	Kbl.blau Schwarz	KÜBLER BODYFORCE	33
1125 5302	9799	Jacke	Anthrazit Schwarz	KÜBLER BODYFORCE	33
1125 5302	9955	Jacke	Schwarz Mittelrot	KÜBLER BODYFORCE	33
1125 5302	9997	Jacke	Schwarz Anthrazit	KÜBLER BODYFORCE	33
1140 1301	1097	Jacke	Weiß Anthrazit	KÜBLER ICONIQ	79
1140 1301	4699	Jacke	Kbl.blau Schwarz	KÜBLER ICONIQ	79
1140 1301	9799	Jacke	Anthrazit Schwarz	KÜBLER ICONIQ	79
1140 5336	4699	Jacke	Kbl.blau Schwarz	KÜBLER ICONIQ	27
1140 5336	4897	Jacke	Dunkelblau Anthrazit	KÜBLER ICONIQ	27
1140 5336	9799	Jacke	Anthrazit Schwarz	KÜBLER ICONIQ	27
1140 5336	9997	Jacke	Schwarz Anthrazit	KÜBLER ICONIQ	27
1152 8301	6662	Jacke	Oliv Ginko	KÜBLER BIOGUARD	91
1207 8340	3448	Jacke	Warngelb Dunkelblau	KÜBLER REFLECTIQ	101
1207 8340	3497	Jacke	Warngelb Anthrazit	KÜBLER REFLECTIQ	101
1207 8340	3746	Jacke	Warnorange Kbl.blau	KÜBLER REFLECTIQ	101
1207 8340	3748	Jacke	Warnorange Dunkelblau	KÜBLER REFLECTIQ	101
1207 8340	3765	Jacke	Warnorange Moosgrün	KÜBLER REFLECTIQ	101
1207 8340	3797	Jacke	Warnorange Anthrazit	KÜBLER REFLECTIQ	101
1207 8341	5499	Jacke	Warnrot Schwarz	KÜBLER REFLECTIQ	101
1230 5370	2599	Jacke	Sandbraun Schwarz	KÜBLER INNOVATIQ	41
1230 5370	4699	Jacke	Kbl.blau Schwarz	KÜBLER INNOVATIQ	41
1230 5370	6599	Jacke	Moosgrün Schwarz	KÜBLER INNOVATIQ	41
1230 5370	9755	Jacke	Anthrazit Mittelrot	KÜBLER INNOVATIQ	41
1230 5370	9799	Jacke	Anthrazit Schwarz	KÜBLER INNOVATIQ	41
1230 5370	9997	Jacke	Schwarz Anthrazit	KÜBLER INNOVATIQ	41
1248 1414	46	Jacke	Kbl.blau	ORGANIQ	85
1248 1414	97	Jacke	Anthrazit	ORGANIQ	85
1248 1414	99	Jacke	Schwarz	ORGANIQ	85
1250 3421	99	Jacke	Schwarz	KÜBLER ACTIVIQ COTTON+	67
1250 3421	4699	Jacke	Kbl.blau Schwarz	KÜBLER ACTIVIQ COTTON+	67
1250 3421	4897	Jacke	Dunkelblau Anthrazit	KÜBLER ACTIVIQ COTTON+	67
1250 3421	5597	Jacke	Mittelrot Anthrazit	KÜBLER ACTIVIQ COTTON+	67
1250 3421	9799	Jacke	Anthrazit Schwarz	KÜBLER ACTIVIQ COTTON+	67
1250 3421	9997	Jacke	Schwarz Anthrazit	KÜBLER ACTIVIQ COTTON+	67
1250 5365	97	Jacke	Anthrazit	KÜBLER ACTIVIQ	47
1250 5365	99	Jacke	Schwarz	KÜBLER ACTIVIQ	47
1250 5365	1097	Jacke	Weiß Anthrazit	KÜBLER ACTIVIQ	47
1250 5365	2599	Jacke	Sandbraun Schwarz	KÜBLER ACTIVIQ	47
1250 5365	4699	Jacke	Kbl.blau Schwarz	KÜBLER ACTIVIQ	47
1250 5365	4897	Jacke	Dunkelblau Anthrazit	KÜBLER ACTIVIQ	47
1250 5365	5599	Jacke	Mittelrot Schwarz	KÜBLER ACTIVIQ	47
1250 5365	6599	Jacke	Moosgrün Schwarz	KÜBLER ACTIVIQ	47
1250 5365	6699	Jacke	Oliv Schwarz	KÜBLER ACTIVIQ	47
1250 5365	9799	Jacke	Anthrazit Schwarz	KÜBLER ACTIVIQ	47
1250 5365	9997	Jacke	Schwarz Anthrazit	KÜBLER ACTIVIQ	47
1307 8332	3448	Wetterjacke	Warngelb Dunkelblau	KÜBLER REFLECTIQ	110
1307 8332	3497	Wetterjacke	Warngelb Anthrazit	KÜBLER REFLECTIQ	110
1307 8332	3746	Wetterjacke	Warnorange Kbl.blau	KÜBLER REFLECTIQ	110
1307 8332	3748	Wetterjacke	Warnorange Dunkelblau	KÜBLER REFLECTIQ	110
1307 8332	3765	Wetterjacke	Warnorange Moosgrün	KÜBLER REFLECTIQ	110
1307 8332	3797	Wetterjacke	Warnorange Anthrazit	KÜBLER REFLECTIQ	110
1307 8332	5499	Wetterjacke	Warnrot Schwarz	KÜBLER REFLECTIQ	110
1324 5353	4699	Jacke	Kbl.blau Schwarz	PULSSCHLAG	57
1324 5353	4897	Jacke	Dunkelblau Anthrazit	PULSSCHLAG	57
1324 5353	9799	Jacke	Anthrazit Schwarz	PULSSCHLAG	57
1324 5353	9946	Jacke	Schwarz Kbl.blau	PULSSCHLAG	57
1324 5353	9955	Jacke	Schwarz Mittelrot	PULSSCHLAG	57
1324 5353	9997	Jacke	Schwarz Anthrazit	PULSSCHLAG	57
1327 8231	3448	Hardshelljacke	Warngelb Dunkelblau	KÜBLER REFLECTIQ	112
1327 8231	3465	Hardshelljacke	Warnorange Moosgrün	KÜBLER REFLECTIQ	112
1327 8231	3497	Hardshelljacke	Warngelb Anthrazit	KÜBLER REFLECTIQ	112
1327 8231	3746	Hardshelljacke	Warnorange Kbl.blau	KÜBLER REFLECTIQ	112
1327 8231	3748	Hardshelljacke	Warnorange Dunkelblau	KÜBLER REFLECTIQ	112
1327 8231	3797	Hardshelljacke	Warnorange Anthrazit	KÜBLER REFLECTIQ	112
1327 8231	5499	Hardshelljacke	Warnrot Schwarz	KÜBLER REFLECTIQ	112
1345 3411	4648	Jacke	Kbl.blau Dunkelblau	IMAGE DRESS NEW DESIGN	71
1345 3411	4695	Jacke	Kbl.blau Mittelgrau	IMAGE DRESS NEW DESIGN	71
1345 3411	4846	Jacke	Dunkelblau Kbl.blau	IMAGE DRESS NEW DESIGN	71
1345 3411	5599	Jacke	Mittelrot Schwarz	IMAGE DRESS NEW DESIGN	71
1345 3411	9799	Jacke	Anthrazit Schwarz	IMAGE DRESS NEW DESIGN	71
1345 3411	9955	Jacke	Schwarz Mittelrot	IMAGE DRESS NEW DESIGN	71
1390 8428	4897	Jacke arc1	Dunkelblau Anthrazit	KÜBLER PROTECTIQ	119
1390 8428	9799	Jacke arc1	Anthrazit Schwarz	KÜBLER PROTECTIQ	119
1391 8428	4897	Jacke arc2	Dunkelblau Anthrazit	KÜBLER PROTECTIQ	119
1391 8428	9799	Jacke arc2	Anthrazit Schwarz	KÜBLER PROTECTIQ	119

Artikel	Farbnr.	Artikelbezeichnung	Farbbezeichnung	Produktlinie	S.
1392 8322	4897	Wetterjacke arc1	Dunkelblau Anthrazit	KÜBLER PROTECTIQ	124
1392 8322	9799	Wetterjacke arc1	Anthrazit Schwarz	KÜBLER PROTECTIQ	124
1393 8345	3497	Jacke arc1	Warngelb Anthrazit	KÜBLER PROTECTIQ HIGH VIS	131
1393 8345	3797	Jacke arc1	Warnorange Anthrazit	KÜBLER PROTECTIQ HIGH VIS	131
1394 8420	3497	Jacke arc2	Warngelb Anthrazit	KÜBLER PROTECTIQ HIGH VIS	131
1394 8420	3797	Jacke arc2	Warnorange Anthrazit	KÜBLER PROTECTIQ HIGH VIS	131
1395 8430	3497	Wetterjacke arc2	Warngelb Anthrazit	KÜBLER PROTECTIQ HIGH VIS	136
1395 8430	3797	Wetterjacke arc2	Warnorange Anthrazit	KÜBLER PROTECTIQ HIGH VIS	136
1397 8515	4897	Jacke	Dunkelblau Anthrazit	KÜBLER PROTECTIQ WELDING	127
1397 8515	9799	Jacke	Anthrazit Schwarz	KÜBLER PROTECTIQ WELDING	127
1407 8339	34	Fleecejacke	Warngelb	KÜBLER REFLECTIQ	108
1407 8339	37	Fleecejacke	Warnorange	KÜBLER REFLECTIQ	108
1407 8339	54	Fleecejacke	Warnrot	KÜBLER REFLECTIQ	108
1490 8428	4897	Damenjacke arc1	Dunkelblau Anthrazit	KÜBLER PROTECTIQ	122
1490 8428	9799	Damenjacke arc1	Anthrazit Schwarz	KÜBLER PROTECTIQ	122
1491 8428	4897	Damenjacke arc2	Dunkelblau Anthrazit	KÜBLER PROTECTIQ	122
1491 8428	9799	Damenjacke arc2	Anthrazit Schwarz	KÜBLER PROTECTIQ	122
1493 8345	3497	Damenjacke arc1	Warngelb Anthrazit	KÜBLER PROTECTIQ HIGH VIS	134
1493 8345	3797	Damenjacke arc1	Warnorange Anthrazit	KÜBLER PROTECTIQ HIGH VIS	134
1494 8420	3497	Damenjacke arc2	Warngelb Anthrazit	KÜBLER PROTECTIQ HIGH VIS	134
1494 8420	3797	Damenjacke arc2	Warnorange Anthrazit	KÜBLER PROTECTIQ HIGH VIS	134
1507 8427	3448	Softshell Jacke	Warngelb Dunkelblau	KÜBLER REFLECTIQ	109
1507 8427	3497	Softshell Jacke	Warngelb Anthrazit	KÜBLER REFLECTIQ	109
1507 8427	3746	Softshell Jacke	Warnorange Kbl.blau	KÜBLER REFLECTIQ	109
1507 8427	3748	Softshell Jacke	Warnorange Dunkelblau	KÜBLER REFLECTIQ	109
1507 8427	3765	Softshell Jacke	Warnorange Moosgrün	KÜBLER REFLECTIQ	109
1507 8427	3797	Softshell Jacke	Warnorange Anthrazit	KÜBLER REFLECTIQ	109
1507 8427	5499	Softshell Jacke	Warnrot Schwarz	KÜBLER REFLECTIQ	109
1509 8427	34	Softshell Jacke Damen	Warngelb	KÜBLER REFLECTIQ	108
1509 8427	37	Softshell Jacke Damen	Warnorange	KÜBLER REFLECTIQ	108
1550 6335	5634	Strickjacke Light	Rot Warngelb	KÜBLER FOREST	98
1650 7327	5635	Strickjacke	Rot Gelb	KÜBLER FOREST	98
1750 5227	5634	Ultraschell Jacke	Rot Warngelb	KÜBLER FOREST	96
1750 5227	6634	Ultraschell Jacke	Oliv Warngelb	KÜBLER FOREST	96
1751 7227	5634	Ultraschell Jacke Pro	Rot Warngelb	KÜBLER FOREST	95
1752 8302	6662	Hemd	Oliv Ginko	KÜBLER BIOGUARD	92
1779 8413	4697	Jacke	Kbl.blau Anthrazit	SAFETY X	142
1779 8413	9746	Jacke	Anthrazit Kbl.blau	SAFETY X	142
1779 8420	3497	Jacke	Warngelb Anthrazit	SAFETY X	141
1779 8420	3797	Jacke	Warnorange Anthrazit	SAFETY X	141
1969 8420	3497	Parka	Warngelb Anthrazit	SAFETY X	139
1969 8420	3797	Parka	Warnorange Anthrazit	SAFETY X	139
1970 6613	48	Fleecejacke	Dunkelblau	SAFETY X	139
1970 6613	99	Fleecejacke	Schwarz	SAFETY X	139
1975 8228	34	Wetterparka	Warngelb	KÜBLER REFLECTIQ	111
1975 8228	37	Wetterparka	Warnorange	KÜBLER REFLECTIQ	111
1977 8228	34	Wetterblouson	Warngelb	KÜBLER REFLECTIQ	111
1977 8228	37	Wetterblouson	Warnorange	KÜBLER REFLECTIQ	111
1L45 3421	4648	Jacke	Kbl.blau Dunkelblau	KÜBLER VITA COTTON+	75
1L45 3421	4695	Jacke	Kbl.blau Mittelgrau	KÜBLER VITA COTTON+	75
1L45 3421	4846	Jacke	Dunkelblau Kbl.blau	KÜBLER VITA COTTON+	75
1L45 3421	6597	Jacke	Moosgrün Anthrazit	KÜBLER VITA COTTON+	75
1L45 3421	9799	Jacke	Anthrazit Schwarz	KÜBLER VITA COTTON+	75
1L45 3421	9955	Jacke	Schwarz Mittelrot	KÜBLER VITA COTTON+	75
1L45 5365	1095	Jacke	Weiß Mittelgrau	KÜBLER VITA MIX	63
1L45 5365	2597	Jacke	Sandbraun Anthrazit	KÜBLER VITA MIX	63
1L45 5365	4648	Jacke	Kbl.blau Dunkelblau	KÜBLER VITA MIX	63
1L45 5365	4695	Jacke	Kbl.blau Mittelgrau	KÜBLER VITA MIX	63
1L45 5365	4846	Jacke	Dunkelblau Kbl.blau	KÜBLER VITA MIX	63
1L45 5365	5599	Jacke	Mittelrot Anthrazit	KÜBLER VITA MIX	63
1L45 5365	9799	Jacke	Anthrazit Schwarz	KÜBLER VITA MIX	63
1L46 5365	4695	Mantel	Kbl.blau Mittelgrau	KÜBLER VITA MIX	65
1L46 5365	4846	Mantel	Dunkelblau Kbl.blau	KÜBLER VITA MIX	65
1L46 5365	9799	Mantel	Anthrazit Schwarz	KÜBLER VITA MIX	65
2050 5365	9799	Shorts kurz	Anthrazit Schwarz	KÜBLER ACTIVIQ	54
2050 5365	9997	Shorts kurz	Schwarz Anthrazit	KÜBLER ACTIVIQ	54
2124 5353	4699	Damenhose	Kbl.blau Schwarz	PULSSCHLAG	59
2124 5353	4897	Damenhose	Dunkelblau Anthrazit	PULSSCHLAG	59
2124 5353	9799	Damenhose	Anthrazit Schwarz	PULSSCHLAG	59
2124 5353	9946	Damenhose	Schwarz Kbl.blau	PULSSCHLAG	59
2124 5353	9955	Damenhose	Schwarz Mittelrot	PULSSCHLAG	59
2124 5353	9997	Damenhose	Schwarz Anthrazit	PULSSCHLAG	59
2125 5302	99	Hose Pro	Schwarz	KÜBLER BODYFORCE	34
2125 5302	4699	Hose Pro	Kbl.blau Schwarz	KÜBLER BODYFORCE	34

ARTIKELÜBERSICHT

Artikel	Farbnr.	Artikelbezeichnung	Farbbezeichnung	Produktlinie	S.	Artikel	Farbnr.	Artikelbezeichnung	Farbbezeichnung	Produktlinie	S.
2125 5302	9799	Hose Pro	Anthrazit Schwarz	KÜBLER BODYFORCE	34	2346 3311	9799	Leichte Hose	Anthrazit Schwarz	IMAGE DRESS NEW DESIGN	73
2125 5302	9955	Hose Pro	Schwarz Mittelrot	KÜBLER BODYFORCE	34	2346 3411	4648	Hose	Kbl.blau Dunkelblau	IMAGE DRESS NEW DESIGN	72
2125 5302	9997	Hose Pro	Schwarz Anthrazit	KÜBLER BODYFORCE	34	2346 3411	4695	Hose	Kbl.blau Mittelgrau	IMAGE DRESS NEW DESIGN	72
2150 5365	4699	Sommerhose	Kbl.blau Schwarz	KÜBLER ACTIVIQ	53	2346 3411	4846	Hose	Dunkelblau Kbl.blau	IMAGE DRESS NEW DESIGN	72
2150 5365	4897	Sommerhose	Dunkelblau Anthrazit	KÜBLER ACTIVIQ	53	2346 3411	5599	Hose	Mittelrot Schwarz	IMAGE DRESS NEW DESIGN	72
2150 5365	9799	Sommerhose	Anthrazit Schwarz	KÜBLER ACTIVIQ	53	2346 3411	9799	Hose	Anthrazit Schwarz	IMAGE DRESS NEW DESIGN	72
2150 5365	9997	Sommerhose	Schwarz Anthrazit	KÜBLER ACTIVIQ	53	2346 3411	9955	Hose	Schwarz Mittelrot	IMAGE DRESS NEW DESIGN	72
2207 8340	3448	Hose	Warngelb Dunkelblau	KÜBLER REFLECTIQ	102	2350 5365	97	Hose High	Anthrazit	KÜBLER ACTIVIQ	51
2207 8340	3497	Hose	Warngelb Anthrazit	KÜBLER REFLECTIQ	102	2350 5365	99	Hose High	Schwarz	KÜBLER ACTIVIQ	51
2207 8340	3746	Hose	Warnorange Kbl.blau	KÜBLER REFLECTIQ	102	2350 5365	1097	Hose High	Weiß Anthrazit	KÜBLER ACTIVIQ	51
2207 8340	3748	Hose	Warnorange Dunkelblau	KÜBLER REFLECTIQ	102	2350 5365	2599	Hose High	Sandbraun Schwarz	KÜBLER ACTIVIQ	51
2207 8340	3765	Hose	Warnorange Moosgrün	KÜBLER REFLECTIQ	102	2350 5365	4699	Hose High	Kbl.blau Schwarz	KÜBLER ACTIVIQ	51
2207 8340	3797	Hose	Warnorange Anthrazit	KÜBLER REFLECTIQ	102	2350 5365	4897	Hose High	Dunkelblau Anthrazit	KÜBLER ACTIVIQ	51
2207 8341	5499	Hose	Warnrot Schwarz	KÜBLER REFLECTIQ	102	2350 5365	5599	Hose High	Mittelrot Schwarz	KÜBLER ACTIVIQ	51
2208 8340	3448	Hose	Warngelb Dunkelblau	KÜBLER REFLECTIQ	103	2350 5365	6599	Hose High	Moosgrün Schwarz	KÜBLER ACTIVIQ	51
2208 8340	3497	Hose	Warngelb Anthrazit	KÜBLER REFLECTIQ	103	2350 5365	6699	Hose High	Oliv Schwarz	KÜBLER ACTIVIQ	51
2208 8340	3748	Hose	Warnorange Dunkelblau	KÜBLER REFLECTIQ	103	2350 5365	9799	Hose High	Anthrazit Schwarz	KÜBLER ACTIVIQ	51
2208 8340	3797	Hose	Warnorange Anthrazit	KÜBLER REFLECTIQ	103	2350 5365	9997	Hose High	Schwarz Anthrazit	KÜBLER ACTIVIQ	51
2225 5302	99	Hose	Schwarz	KÜBLER BODYFORCE	35	2352 8301	6662	Hose	Oliv Ginko	KÜBLER BIOGUARD	93
2225 5302	4699	Hose	Kbl.blau Schwarz	KÜBLER BODYFORCE	35	2390 8428	4897	Hose arc1	Dunkelblau Anthrazit	KÜBLER PROTECTIQ	120
2225 5302	9799	Hose	Anthrazit Schwarz	KÜBLER BODYFORCE	35	2390 8428	9799	Hose arc1	Anthrazit Schwarz	KÜBLER PROTECTIQ	120
2225 5302	9955	Hose	Schwarz Mittelrot	KÜBLER BODYFORCE	35	2391 8428	4897	Hose arc2	Dunkelblau Anthrazit	KÜBLER PROTECTIQ	120
2225 5302	9997	Hose	Schwarz Anthrazit	KÜBLER BODYFORCE	35	2391 8428	9799	Hose arc2	Anthrazit Schwarz	KÜBLER PROTECTIQ	120
2230 5370	2599	Hose	Sandbraun Schwarz	KÜBLER INNOVATIO	43	2393 8345	3497	Hose arc1	Warngelb Anthrazit	KÜBLER PROTECTIQ HIGH VIS	132
2230 5370	4699	Hose	Kbl.blau Schwarz	KÜBLER INNOVATIO	43	2393 8345	3797	Hose arc1	Warnorange Anthrazit	KÜBLER PROTECTIQ HIGH VIS	132
2230 5370	6599	Hose	Moosgrün Schwarz	KÜBLER INNOVATIO	43	2394 8420	3497	Hose arc2	Warngelb Anthrazit	KÜBLER PROTECTIQ HIGH VIS	132
2230 5370	9755	Hose	Anthrazit Mittelrot	KÜBLER INNOVATIO	43	2394 8420	3797	Hose arc2	Warnorange Anthrazit	KÜBLER PROTECTIQ HIGH VIS	132
2230 5370	9799	Hose	Anthrazit Schwarz	KÜBLER INNOVATIO	43	2397 8515	4897	Hose	Dunkelblau Anthrazit	KÜBLER PROTECTIQ WELDING	128
2230 5370	9997	Hose	Schwarz Anthrazit	KÜBLER INNOVATIO	43	2397 8515	9799	Hose	Anthrazit Schwarz	KÜBLER PROTECTIQ WELDING	128
2248 1414	46	Hose	Kbl.blau	ORGANIQ	87	2407 8335	5499	Sommerhose	Warnrot Schwarz	KÜBLER REFLECTIQ	104
2248 1414	97	Hose	Anthrazit	ORGANIQ	87	2407 8343	3448	Sommerhose	Warngelb Dunkelblau	KÜBLER REFLECTIQ	104
2250 3311	9799	Hose Light	Anthrazit Schwarz	KÜBLER ACTIVIQ COTTON+	69	2407 8343	3497	Sommerhose	Warngelb Anthrazit	KÜBLER REFLECTIQ	104
2250 3421	99	Hose	Schwarz	KÜBLER ACTIVIQ COTTON+	68	2407 8343	3746	Sommerhose	Warnorange Kbl.blau	KÜBLER REFLECTIQ	104
2250 3421	4699	Hose	Kbl.blau Schwarz	KÜBLER ACTIVIQ COTTON+	68	2407 8343	3748	Sommerhose	Warnorange Dunkelblau	KÜBLER REFLECTIQ	104
2250 3421	4897	Hose	Dunkelblau Anthrazit	KÜBLER ACTIVIQ COTTON+	68	2407 8343	3765	Sommerhose	Warnorange Moosgrün	KÜBLER REFLECTIQ	104
2250 3421	5599	Hose	Mittelrot Anthrazit	KÜBLER ACTIVIQ COTTON+	68	2407 8343	3797	Sommerhose	Warnorange Anthrazit	KÜBLER REFLECTIQ	104
2250 3421	9799	Hose	Anthrazit Schwarz	KÜBLER ACTIVIQ COTTON+	68	2424 5353	4699	Hose	Kbl.blau Schwarz	PULSSCHLAG	60
2250 3421	9997	Hose	Schwarz Anthrazit	KÜBLER ACTIVIQ COTTON+	68	2424 5353	4897	Hose	Dunkelblau Anthrazit	PULSSCHLAG	60
2250 5365	97	Hose	Anthrazit	KÜBLER ACTIVIQ	50	2424 5353	9799	Hose	Anthrazit Schwarz	PULSSCHLAG	60
2250 5365	99	Hose	Schwarz	KÜBLER ACTIVIQ	50	2424 5353	9946	Hose	Schwarz Kbl.blau	PULSSCHLAG	60
2250 5365	1097	Hose	Weiß Anthrazit	KÜBLER ACTIVIQ	50	2424 5353	9955	Hose	Schwarz Mittelrot	PULSSCHLAG	60
2250 5365	2599	Hose	Sandbraun Schwarz	KÜBLER ACTIVIQ	50	2424 5353	9997	Hose	Schwarz Anthrazit	PULSSCHLAG	60
2250 5365	4699	Hose	Kbl.blau Schwarz	KÜBLER ACTIVIQ	50	2425 5302	99	Shorts	Schwarz	KÜBLER BODYFORCE	38
2250 5365	4897	Hose	Dunkelblau Anthrazit	KÜBLER ACTIVIQ	50	2425 5302	4699	Shorts	Kbl.blau Schwarz	KÜBLER BODYFORCE	38
2250 5365	5599	Hose	Mittelrot Schwarz	KÜBLER ACTIVIQ	50	2425 5302	9799	Shorts	Anthrazit Schwarz	KÜBLER BODYFORCE	38
2250 5365	6599	Hose	Moosgrün Schwarz	KÜBLER ACTIVIQ	50	2425 5302	9955	Shorts	Schwarz Mittelrot	KÜBLER BODYFORCE	38
2250 5365	6699	Hose	Oliv Schwarz	KÜBLER ACTIVIQ	50	2425 5302	9997	Shorts	Schwarz Anthrazit	KÜBLER BODYFORCE	38
2250 5365	9799	Hose	Anthrazit Schwarz	KÜBLER ACTIVIQ	50	2430 5370	2599	Shorts	Sandbraun Schwarz	KÜBLER INNOVATIO	44
2250 5365	9997	Hose	Schwarz Anthrazit	KÜBLER ACTIVIQ	50	2430 5370	4699	Shorts	Kbl.blau Schwarz	KÜBLER INNOVATIO	44
2255 5365	97	Thermohose	Anthrazit	KÜBLER ACTIVIQ	49	2430 5370	6599	Shorts	Moosgrün Schwarz	KÜBLER INNOVATIO	44
2255 5365	99	Thermohose	Schwarz	KÜBLER ACTIVIQ	49	2430 5370	9755	Shorts	Anthrazit Mittelrot	KÜBLER INNOVATIO	44
2307 8340	3448	Shorts	Warngelb Dunkelblau	KÜBLER REFLECTIQ	106	2430 5370	9799	Shorts	Anthrazit Schwarz	KÜBLER INNOVATIO	44
2307 8340	3497	Shorts	Warngelb Anthrazit	KÜBLER REFLECTIQ	106	2430 5370	9997	Shorts	Schwarz Anthrazit	KÜBLER INNOVATIO	44
2307 8340	3746	Shorts	Warnorange Kbl.blau	KÜBLER REFLECTIQ	106	2440 1301	1097	Shorts	Weiß Anthrazit	KÜBLER ICONIQ	82
2307 8340	3748	Shorts	Warnorange Dunkelblau	KÜBLER REFLECTIQ	106	2440 1301	4699	Shorts	Kbl.blau Schwarz	KÜBLER ICONIQ	82
2307 8340	3765	Shorts	Warnorange Moosgrün	KÜBLER REFLECTIQ	106	2440 5336	4699	Shorts	Kbl.blau Schwarz	KÜBLER ICONIQ	31
2307 8340	3797	Shorts	Warnorange Anthrazit	KÜBLER REFLECTIQ	106	2440 5336	4897	Shorts	Dunkelblau Anthrazit	KÜBLER ICONIQ	31
2307 8341	5499	Shorts	Warnrot Schwarz	KÜBLER REFLECTIQ	106	2440 5336	9799	Shorts	Anthrazit Schwarz	KÜBLER ICONIQ	31
2324 5353	4699	Hose High	Kbl.blau Schwarz	PULSSCHLAG	58	2440 5336	9997	Shorts	Schwarz Anthrazit	KÜBLER ICONIQ	31
2324 5353	4897	Hose High	Dunkelblau Anthrazit	PULSSCHLAG	58	2448 1414	46	Cargohose	Kbl.blau	ORGANIQ	87
2324 5353	9799	Hose High	Anthrazit Schwarz	PULSSCHLAG	58	2448 1414	99	Cargohose	Schwarz	ORGANIQ	87
2324 5353	9946	Hose High	Schwarz Kbl.blau	PULSSCHLAG	58	2450 5365	97	Shorts	Anthrazit	KÜBLER ACTIVIQ	54
2324 5353	9955	Hose High	Schwarz Mittelrot	PULSSCHLAG	58	2450 5365	99	Shorts	Schwarz	KÜBLER ACTIVIQ	54
2324 5353	9997	Hose High	Schwarz Anthrazit	PULSSCHLAG	58	2450 5365	1097	Shorts	Weiß Anthrazit	KÜBLER ACTIVIQ	54
2325 5302	99	Damenhose	Schwarz	KÜBLER BODYFORCE	36	2450 5365	2599	Shorts	Sandbraun Schwarz	KÜBLER ACTIVIQ	54
2325 5302	4699	Damenhose	Kbl.blau Schwarz	KÜBLER BODYFORCE	36	2450 5365	4699	Shorts	Kbl.blau Schwarz	KÜBLER ACTIVIQ	54
2325 5302	9799	Damenhose	Anthrazit Schwarz	KÜBLER BODYFORCE	36	2450 5365	4897	Shorts	Dunkelblau Anthrazit	KÜBLER ACTIVIQ	54
2325 5302	9955	Damenhose	Schwarz Mittelrot	KÜBLER BODYFORCE	36	2450 5365	5599	Shorts	Mittelrot Schwarz	KÜBLER ACTIVIQ	54
2325 5302	9997	Damenhose	Schwarz Anthrazit	KÜBLER BODYFORCE	36	2450 5365	6599	Shorts	Moosgrün Schwarz	KÜBLER ACTIVIQ	54
2340 1301	1097	Hose	Weiß Anthrazit	KÜBLER ICONIQ	80	2450 5365	6699	Shorts	Oliv Schwarz	KÜBLER ACTIVIQ	54
2340 1301	4699	Hose	Kbl.blau Schwarz	KÜBLER ICONIQ	80	2450 5365	9799	Shorts	Anthrazit Schwarz	KÜBLER ACTIVIQ	54
2340 1301	9799	Hose	Anthrazit Schwarz	KÜBLER ICONIQ	80	2450 5365	9997	Shorts	Schwarz Anthrazit	KÜBLER ACTIVIQ	54
2340 5336	4699	Hose	Kbl.blau Schwarz	KÜBLER ICONIQ	28	2490 8428	4897	Damenhose arc1	Dunkelblau Anthrazit	KÜBLER PROTECTIQ	123
2340 5336	4897	Hose	Dunkelblau Anthrazit	KÜBLER ICONIQ	28	2490 8428	9799	Damenhose arc1	Anthrazit Schwarz	KÜBLER PROTECTIQ	123
2340 5336	9799	Hose	Anthrazit Schwarz	KÜBLER ICONIQ	28	2491 8428	4897	Damenhose arc2	Dunkelblau Anthrazit	KÜBLER PROTECTIQ	123
2340 5336	9997	Hose	Schwarz Anthrazit	KÜBLER ICONIQ	28	2491 8428	9799	Damenhose arc2	Anthrazit Schwarz	KÜBLER PROTECTIQ	123

ARTIKELÜBERSICHT

Artikel	Farbnr.	Artikelbezeichnung	Farbbezeichnung	Produktlinie	S.
2493 8345	3497	Damenhose arc1	Warngelb Anthrazit	KÜBLER PROTECTIQ HIGH VIS	135
2493 8345	3797	Damenhose arc1	Warnorange Anthrazit	KÜBLER PROTECTIQ HIGH VIS	135
2494 8420	3497	Damenhose arc2	Warngelb Anthrazit	KÜBLER PROTECTIQ HIGH VIS	135
2494 8420	3797	Damenhose arc2	Warnorange Anthrazit	KÜBLER PROTECTIQ HIGH VIS	135
2524 5353	4699	Shorts	Kbl.blau Schwarz	PULSSCHLAG	60
2524 5353	4897	Shorts	Dunkelblau Anthrazit	PULSSCHLAG	60
2524 5353	9799	Shorts	Anthrazit Schwarz	PULSSCHLAG	60
2524 5353	9946	Shorts	Schwarz Kbl.blau	PULSSCHLAG	60
2524 5353	9955	Shorts	Schwarz Mittelrot	PULSSCHLAG	60
2524 5353	9997	Shorts	Schwarz Anthrazit	PULSSCHLAG	60
2530 5370	2599	Damenhose	Sandbraun Schwarz	KÜBLER INNOVATIO	42
2530 5370	4699	Damenhose	Kbl.blau Schwarz	KÜBLER INNOVATIO	42
2530 5370	6599	Damenhose	Moosgrün Schwarz	KÜBLER INNOVATIO	42
2530 5370	9755	Damenhose	Anthrazit Mittelrot	KÜBLER INNOVATIO	42
2530 5370	9799	Damenhose	Anthrazit Schwarz	KÜBLER INNOVATIO	42
2530 5370	9997	Damenhose	Schwarz Anthrazit	KÜBLER INNOVATIO	42
2540 1301	1097	Damenhose	Weiß Anthrazit	KÜBLER ICONIQ	81
2540 1301	4699	Damenhose	Kbl.blau Schwarz	KÜBLER ICONIQ	81
2540 1301	9799	Damenhose	Anthrazit Schwarz	KÜBLER ICONIQ	81
2540 5336	4699	Damenhose	Kbl.blau Schwarz	KÜBLER ICONIQ	29
2540 5336	4897	Damenhose	Dunkelblau Anthrazit	KÜBLER ICONIQ	29
2540 5336	9799	Damenhose	Anthrazit Schwarz	KÜBLER ICONIQ	29
2540 5336	9997	Damenhose	Schwarz Anthrazit	KÜBLER ICONIQ	29
2550 3421	99	Damenhose	Schwarz	KÜBLER ACTIVIQ COTTON+	68
2550 3421	4699	Damenhose	Kbl.blau Schwarz	KÜBLER ACTIVIQ COTTON+	68
2550 3421	4897	Damenhose	Dunkelblau Anthrazit	KÜBLER ACTIVIQ COTTON+	68
2550 3421	5597	Damenhose	Mittelrot Anthrazit	KÜBLER ACTIVIQ COTTON+	68
2550 3421	9799	Damenhose	Anthrazit Schwarz	KÜBLER ACTIVIQ COTTON+	68
2550 3421	9997	Damenhose	Schwarz Anthrazit	KÜBLER ACTIVIQ COTTON+	68
2550 5365	97	Damenhose	Anthrazit	KÜBLER ACTIVIQ	50
2550 5365	99	Damenhose	Schwarz	KÜBLER ACTIVIQ	50
2550 5365	1097	Damenhose	Weiß Anthrazit	KÜBLER ACTIVIQ	50
2550 5365	2599	Damenhose	Sandbraun Schwarz	KÜBLER ACTIVIQ	50
2550 5365	4699	Damenhose	Kbl.blau Schwarz	KÜBLER ACTIVIQ	50
2550 5365	4897	Damenhose	Dunkelblau Anthrazit	KÜBLER ACTIVIQ	50
2550 5365	5599	Damenhose	Mittelrot Schwarz	KÜBLER ACTIVIQ	50
2550 5365	6599	Damenhose	Moosgrün Schwarz	KÜBLER ACTIVIQ	50
2550 5365	6699	Damenhose	Oliv Schwarz	KÜBLER ACTIVIQ	50
2550 5365	9799	Damenhose	Anthrazit Schwarz	KÜBLER ACTIVIQ	50
2550 5365	9952	Damenhose	Schwarz Pink	KÜBLER ACTIVIQ	50
2550 5365	9997	Damenhose	Schwarz Anthrazit	KÜBLER ACTIVIQ	50
2607 8340	34	Damenhose	Warngelb	KÜBLER REFLECTIQ	102
2607 8340	37	Damenhose	Warnorange	KÜBLER REFLECTIQ	102
2650 5365	99	Damenshorts	Schwarz	KÜBLER ACTIVIQ	55
2750 5365	5634	Schnittschutzhose	Rot Warngelb	KÜBLER FOREST	97
2750 5365	6634	Schnittschutzhose	Oliv Warngelb	KÜBLER FOREST	97
2751 8338	5634	Schnittschutz-hose Pro	Rot Warngelb	KÜBLER FOREST	95
2781 8413	4697	Hose	Kbl.blau Anthrazit	SAFETY X	143
2781 8413	9746	Hose	Anthrazit Kbl.blau	SAFETY X	143
2781 8420	3797	Hose	Warnorange Anthrazit	SAFETY X	141
2781 8420	3497	Hose	Warngelb Anthrazit	SAFETY X	141
2850 5231	97	Stretchhose	Anthrazit	KÜBLER ACTIVIQ	48
2850 5231	99	Stretchhose	Schwarz	KÜBLER ACTIVIQ	48
2850 5231	1097	Stretchhose	Weiß Anthrazit	KÜBLER ACTIVIQ	48
2850 5231	2599	Stretchhose	Sandbraun Schwarz	KÜBLER ACTIVIQ	48
2850 5231	4699	Stretchhose	Kbl.blau Schwarz	KÜBLER ACTIVIQ	48
2850 5231	4897	Stretchhose	Dunkelblau Anthrazit	KÜBLER ACTIVIQ	48
2850 5231	9799	Stretchhose	Anthrazit Schwarz	KÜBLER ACTIVIQ	48
2855 5365	99	Stretchhose Heavy	Schwarz	KÜBLER ACTIVIQ	49
2855 5365	9799	Stretchhose Heavy	Anthrazit Schwarz	KÜBLER ACTIVIQ	49
2950 5231	97	Stretchshorts	Anthrazit	KÜBLER ACTIVIQ	53
2950 5231	99	Stretchshorts	Schwarz	KÜBLER ACTIVIQ	53
2950 5231	1097	Stretchshorts	Weiß Anthrazit	KÜBLER ACTIVIQ	53
2950 5231	2599	Stretchshorts	Sandbraun Schwarz	KÜBLER ACTIVIQ	53
2950 5231	4699	Stretchshorts	Kbl.blau Schwarz	KÜBLER ACTIVIQ	53
2950 5231	4897	Stretchshorts	Dunkelblau Anthrazit	KÜBLER ACTIVIQ	53
2950 5231	9799	Stretchshorts	Anthrazit Schwarz	KÜBLER ACTIVIQ	53
2995 8228	34	Regenhose	Warngelb	KÜBLER REFLECTIQ	106
2995 8228	37	Regenhose	Warnorange	KÜBLER REFLECTIQ	106
2995 8231	34	Wetterhose	Warngelb	KÜBLER REFLECTIQ	113
2995 8231	37	Wetterhose	Warnorange	KÜBLER REFLECTIQ	113
2L44 5365	4695	Shorts	Kbl.blau Mittelgrau	KÜBLER VITA MIX	64
2L44 5365	9799	Shorts	Anthrazit Schwarz	KÜBLER VITA MIX	64
2L46 3421	4648	Hose	Kbl.blau Dunkelblau	KÜBLER VITA COTTON+	76

Artikel	Farbnr.	Artikelbezeichnung	Farbbezeichnung	Produktlinie	S.
2L46 3421	4695	Hose	Kbl.blau Mittelgrau	KÜBLER VITA COTTON+	76
2L46 3421	4846	Hose	Dunkelblau Kbl.blau	KÜBLER VITA COTTON+	76
2L46 3421	6597	Hose	Moosgrün Anthrazit	KÜBLER VITA COTTON+	76
2L46 3421	9799	Hose	Anthrazit Schwarz	KÜBLER VITA COTTON+	76
2L46 3421	9955	Hose	Schwarz Mittelrot	KÜBLER VITA COTTON+	76
2L46 5365	1095	Hose	Weiß Mittelgrau	KÜBLER VITA MIX	64
2L46 5365	2597	Hose	Sandbraun Anthrazit	KÜBLER VITA MIX	64
2L46 5365	4648	Hose	Kbl.blau Dunkelblau	KÜBLER VITA MIX	64
2L46 5365	4695	Hose	Kbl.blau Mittelgrau	KÜBLER VITA MIX	64
2L46 5365	4846	Hose	Dunkelblau Kbl.blau	KÜBLER VITA MIX	64
2L46 5365	5599	Hose	Mittelrot Anthrazit	KÜBLER VITA MIX	64
2L46 5365	9799	Hose	Anthrazit Schwarz	KÜBLER VITA MIX	64
3125 5302	99	Latzhose	Schwarz	KÜBLER BODYFORCE	37
3125 5302	4699	Latzhose	Kbl.blau Schwarz	KÜBLER BODYFORCE	37
3125 5302	9799	Latzhose	Anthrazit Schwarz	KÜBLER BODYFORCE	37
3125 5302	9955	Latzhose	Schwarz Mittelrot	KÜBLER BODYFORCE	37
3125 5302	9997	Latzhose	Schwarz Anthrazit	KÜBLER BODYFORCE	37
3140 1301	1097	Latzhose	Weiß Anthrazit	KÜBLER ICONIQ	82
3140 1301	4699	Latzhose	Kbl.blau Schwarz	KÜBLER ICONIQ	82
3140 1301	9799	Latzhose	Anthrazit Schwarz	KÜBLER ICONIQ	82
3140 5336	4699	Latzhose	Kbl.blau Schwarz	KÜBLER ICONIQ	30
3140 5336	4897	Latzhose	Dunkelblau Anthrazit	KÜBLER ICONIQ	30
3140 5336	9799	Latzhose	Anthrazit Schwarz	KÜBLER ICONIQ	30
3140 5336	9997	Latzhose	Schwarz Anthrazit	KÜBLER ICONIQ	30
3207 8340	3448	Latzhose	Warngelb Dunkelblau	KÜBLER REFLECTIQ	105
3207 8340	3497	Latzhose	Warngelb Anthrazit	KÜBLER REFLECTIQ	105
3207 8340	3746	Latzhose	Warnorange Kbl.blau	KÜBLER REFLECTIQ	105
3207 8340	3748	Latzhose	Warnorange Dunkelblau	KÜBLER REFLECTIQ	105
3207 8340	3765	Latzhose	Warnorange Moosgrün	KÜBLER REFLECTIQ	105
3207 8340	3797	Latzhose	Warnorange Anthrazit	KÜBLER REFLECTIQ	105
3207 8341	5499	Latzhose	Warnrot Schwarz	KÜBLER REFLECTIQ	105
3208 8340	3448	Latzhose	Warngelb Dunkelblau	KÜBLER REFLECTIQ	103
3230 5370	2599	Latzhose	Sandbraun Schwarz	KÜBLER INNOVATIO	45
3230 5370	4699	Latzhose	Kbl.blau Schwarz	KÜBLER INNOVATIO	45
3230 5370	6599	Latzhose	Moosgrün Schwarz	KÜBLER INNOVATIO	45
3230 5370	9755	Latzhose	Anthrazit Mittelrot	KÜBLER INNOVATIO	45
3230 5370	9799	Latzhose	Anthrazit Schwarz	KÜBLER INNOVATIO	45
3230 5370	9997	Latzhose	Schwarz Anthrazit	KÜBLER INNOVATIO	45
3248 1414	46	Latzhose	Kbl.blau	ORGANIQ	85
3248 1414	97	Latzhose	Anthrazit	ORGANIQ	85
3248 1414	99	Latzhose	Schwarz	ORGANIQ	85
3250 5365	97	Latzhose	Anthrazit	KÜBLER ACTIVIQ	52
3250 5365	99	Latzhose	Schwarz	KÜBLER ACTIVIQ	52
3250 5365	1097	Latzhose	Weiß Anthrazit	KÜBLER ACTIVIQ	52
3250 5365	2599	Latzhose	Sandbraun Schwarz	KÜBLER ACTIVIQ	52
3250 5365	4699	Latzhose	Kbl.blau Schwarz	KÜBLER ACTIVIQ	52
3250 5365	4897	Latzhose	Dunkelblau Anthrazit	KÜBLER ACTIVIQ	52
3250 5365	5599	Latzhose	Mittelrot Schwarz	KÜBLER ACTIVIQ	52
3250 5365	6599	Latzhose	Moosgrün Schwarz	KÜBLER ACTIVIQ	52
3250 5365	6699	Latzhose	Oliv Schwarz	KÜBLER ACTIVIQ	52
3250 5365	9799	Latzhose	Anthrazit Schwarz	KÜBLER ACTIVIQ	52
3250 5365	9997	Latzhose	Schwarz Anthrazit	KÜBLER ACTIVIQ	52
3324 5353	4699	Latzhose	Kbl.blau Schwarz	PULSSCHLAG	61
3324 5353	4897	Latzhose	Dunkelblau Anthrazit	PULSSCHLAG	61
3324 5353	9799	Latzhose	Anthrazit Schwarz	PULSSCHLAG	61
3324 5353	9946	Latzhose	Schwarz Kbl.blau	PULSSCHLAG	61
3324 5353	9955	Latzhose	Schwarz Mittelrot	PULSSCHLAG	61
3324 5353	9997	Latzhose	Schwarz Anthrazit	PULSSCHLAG	61
3347 3411	4648	Latzhose	Kbl.blau Dunkelblau	IMAGE DRESS NEW DESIGN	73
3347 3411	4695	Latzhose	Kbl.blau Mittelgrau	IMAGE DRESS NEW DESIGN	73
3347 3411	4846	Latzhose	Dunkelblau Kbl.blau	IMAGE DRESS NEW DESIGN	73
3347 3411	5599	Latzhose	Mittelrot Schwarz	IMAGE DRESS NEW DESIGN	73
3347 3411	9799	Latzhose	Anthrazit Schwarz	IMAGE DRESS NEW DESIGN	73
3347 3411	9955	Latzhose	Schwarz Mittelrot	IMAGE DRESS NEW DESIGN	73
3390 8428	4897	Latzhose arc1	Dunkelblau Anthrazit	KÜBLER PROTECTIQ	121
3390 8428	9799	Latzhose arc1	Anthrazit Schwarz	KÜBLER PROTECTIQ	121
3391 8428	4897	Latzhose arc2	Dunkelblau Anthrazit	KÜBLER PROTECTIQ	121
3391 8428	9799	Latzhose arc2	Anthrazit Schwarz	KÜBLER PROTECTIQ	121
3393 8345	3497	Latzhose arc1	Warngelb Anthrazit	KÜBLER PROTECTIQ HIGH VIS	133
3393 8345	3797	Latzhose arc1	Warnorange Anthrazit	KÜBLER PROTECTIQ HIGH VIS	133
3394 8420	3497	Latzhose arc2	Warngelb Anthrazit	KÜBLER PROTECTIQ HIGH VIS	133
3394 8420	3797	Latzhose arc2	Warnorange Anthrazit	KÜBLER PROTECTIQ HIGH VIS	133
3397 8515	4897	Latzhose	Dunkelblau Anthrazit	KÜBLER PROTECTIQ WELDING	129
3397 8515	9799	Latzhose	Anthrazit Schwarz	KÜBLER PROTECTIQ WELDING	129
3450 3421	99	Latzhose	Schwarz	KÜBLER ACTIVIQ COTTON+	69
3450 3421	4699	Latzhose	Kbl.blau Schwarz	KÜBLER ACTIVIQ COTTON+	69

ARTIKELÜBERSICHT

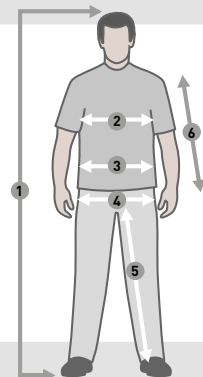
Artikel	Farbnr.	Artikelbezeichnung	Farbbezeichnung	Produktlinie	S.	Artikel	Farbnr.	Artikelbezeichnung	Farbbezeichnung	Produktlinie	S.
3450 3421	4897	Latzhose	Dunkelblau Anthrazit	KÜBLER ACTIVIQ COTTON+	69	5043 8227	54	T-Shirt	Warnrot	KÜBLER REFLECTIQ SHIRTS	114
3450 3421	5597	Latzhose	Mittelrot Anthrazit	KÜBLER ACTIVIQ COTTON+	69	5045 8227	34	Longsleeve	Warngelb	KÜBLER REFLECTIQ SHIRTS	115
3450 3421	9799	Latzhose	Anthrazit Schwarz	KÜBLER ACTIVIQ COTTON+	69	5045 8227	37	Longsleeve	Warnorange	KÜBLER REFLECTIQ SHIRTS	115
3450 3421	9997	Latzhose	Schwarz Anthrazit	KÜBLER ACTIVIQ COTTON+	69	5045 8227	54	Longsleeve	Warnrot	KÜBLER REFLECTIQ SHIRTS	115
3780 8413	4697	Latzhose	Kbl.blau Anthrazit	SAFETY X	143	5046 8344	34	Zip-Sweatshirt	Warngelb	KÜBLER REFLECTIQ SHIRTS	115
3780 8413	9746	Latzhose	Anthrazit Kbl.blau	SAFETY X	143	5046 8344	37	Zip-Sweatshirt	Warnorange	KÜBLER REFLECTIQ SHIRTS	115
3780 8420	3497	Latzhose	Warngelb Anthrazit	SAFETY X	140	5046 8344	54	Zip-Sweatshirt	Warnrot	KÜBLER REFLECTIQ SHIRTS	115
3780 8420	3797	Latzhose	Warnorange Anthrazit	SAFETY X	140	5049 6242	5634	Funktionsshirt Langarm	Rot Warngelb	KÜBLER FOREST	99
3L47 3421	4648	Latzhose	Kbl.blau Dunkelblau	KÜBLER VITA COTTON+	77	5050 6242	5634	Funktionsshirt	Rot Warngelb	KÜBLER FOREST	99
3L47 3421	4695	Latzhose	Kbl.blau Mittelgrau	KÜBLER VITA COTTON+	77	5124 6238	10	T-Shirt	Weiß	KÜBLER SHIRTS	147
3L47 3421	4846	Latzhose	Dunkelblau Kbl.blau	KÜBLER VITA COTTON+	77	5124 6238	25	T-Shirt	Sandbraun	KÜBLER SHIRTS	147
3L47 3421	6597	Latzhose	Moosgrün Anthrazit	KÜBLER VITA COTTON+	77	5124 6238	46	T-Shirt	Kbl.blau	KÜBLER SHIRTS	147
3L47 3421	9799	Latzhose	Anthrazit Schwarz	KÜBLER VITA COTTON+	77	5124 6238	48	T-Shirt	Dunkelblau	KÜBLER SHIRTS	147
3L47 3421	9955	Latzhose	Schwarz Mittelrot	KÜBLER VITA COTTON+	77	5124 6238	55	T-Shirt	Mittelrot	KÜBLER SHIRTS	147
3L47 5365	1095	Latzhose	Weiß Mittelgrau	KÜBLER VITA MIX	65	5124 6238	65	T-Shirt	Moosgrün	KÜBLER SHIRTS	147
3L47 5365	2597	Latzhose	Sandbraun Anthrazit	KÜBLER VITA MIX	65	5124 6238	95	T-Shirt	Mittelgrau	KÜBLER SHIRTS	147
3L47 5365	4648	Latzhose	Kbl.blau Dunkelblau	KÜBLER VITA MIX	65	5124 6238	97	T-Shirt	Anthrazit	KÜBLER SHIRTS	147
3L47 5365	4695	Latzhose	Kbl.blau Mittelgrau	KÜBLER VITA MIX	65	5124 6238	99	T-Shirt	Schwarz	KÜBLER SHIRTS	147
3L47 5365	4846	Latzhose	Dunkelblau Kbl.blau	KÜBLER VITA MIX	65	5126 6239	10	Polo	Weiß	KÜBLER SHIRTS	151
3L47 5365	5599	Latzhose	Mittelrot Anthrazit	KÜBLER VITA MIX	65	5126 6239	25	Polo	Sandbraun	KÜBLER SHIRTS	151
3L47 5365	9799	Latzhose	Anthrazit Schwarz	KÜBLER VITA MIX	65	5126 6239	46	Polo	Kbl.blau	KÜBLER SHIRTS	151
4248 1414	46	Overall	Kbl.blau	ORGANIQ	86	5126 6239	48	Polo	Dunkelblau	KÜBLER SHIRTS	151
4248 1414	99	Overall	Schwarz	ORGANIQ	86	5126 6239	55	Polo	Mittelrot	KÜBLER SHIRTS	151
5021 6330	48	Sweatjacke	Dunkelblau	KÜBLER SHIRTS	153	5126 6239	65	Polo	Moosgrün	KÜBLER SHIRTS	151
5022 6330	97	Sweatjacke	Anthrazit	KÜBLER SHIRTS	153	5126 6239	95	Polo	Mittelgrau	KÜBLER SHIRTS	151
5022 6330	99	Sweatjacke	Schwarz	KÜBLER SHIRTS	153	5126 6239	97	Polo	Anthrazit	KÜBLER SHIRTS	151
5022 6330	10	Kapuzen-Sweatjacke	Weiß	KÜBLER SHIRTS	153	5126 6239	99	Polo	Schwarz	KÜBLER SHIRTS	151
5022 6330	25	Kapuzen-Sweatjacke	Sandbraun	KÜBLER SHIRTS	153	5127 6243	10	T-Shirt Print	Weiß	KÜBLER SHIRTS	149
5022 6330	46	Kapuzen-Sweatjacke	Kbl.blau	KÜBLER SHIRTS	153	5128 6244	48	T-Shirt Print	Dunkelblau	KÜBLER SHIRTS	149
5022 6330	48	Kapuzen-Sweatjacke	Dunkelblau	KÜBLER SHIRTS	153	5128 6244	99	T-Shirt Print	Schwarz	KÜBLER SHIRTS	149
5022 6330	55	Kapuzen-Sweatjacke	Mittelrot	KÜBLER SHIRTS	153	5142 8205	34	Polo	Warngelb	KÜBLER REFLECTIQ SHIRTS	116
5022 6330	65	Kapuzen-Sweatjacke	Moosgrün	KÜBLER SHIRTS	153	5142 8205	37	Polo	Warnorange	KÜBLER REFLECTIQ SHIRTS	116
5022 6330	95	Kapuzen-Sweatjacke	Mittelgrau	KÜBLER SHIRTS	153	5143 8205	34	T-Shirt	Warngelb	KÜBLER REFLECTIQ SHIRTS	116
5022 6330	97	Kapuzen-Sweatjacke	Anthrazit	KÜBLER SHIRTS	153	5143 8205	37	T-Shirt	Warnorange	KÜBLER REFLECTIQ SHIRTS	116
5022 6330	99	Kapuzen-Sweatjacke	Schwarz	KÜBLER SHIRTS	153	5145 8205	34	Longsleeve	Warngelb	KÜBLER REFLECTIQ SHIRTS	117
5023 6330	10	Sweatshirt	Weiß	KÜBLER SHIRTS	152	5145 8205	37	Longsleeve	Warnorange	KÜBLER REFLECTIQ SHIRTS	117
5023 6330	25	Sweatshirt	Sandbraun	KÜBLER SHIRTS	152	5146 8405	34	Zip-Sweatshirt	Warngelb	KÜBLER REFLECTIQ SHIRTS	117
5023 6330	46	Sweatshirt	Kbl.blau	KÜBLER SHIRTS	152	5146 8405	37	Zip-Sweatshirt	Warnorange	KÜBLER REFLECTIQ SHIRTS	117
5023 6330	48	Sweatshirt	Dunkelblau	KÜBLER SHIRTS	152	7207 8340	3448	Weste	Warngelb Dunkelblau	KÜBLER REFLECTIQ	107
5023 6330	55	Sweatshirt	Mittelrot	KÜBLER SHIRTS	152	7207 8340	3497	Weste	Warngelb Anthrazit	KÜBLER REFLECTIQ	107
5023 6330	65	Sweatshirt	Moosgrün	KÜBLER SHIRTS	152	7207 8340	3746	Weste	Warnorange Kbl.blau	KÜBLER REFLECTIQ	107
5023 6330	95	Sweatshirt	Mittelgrau	KÜBLER SHIRTS	152	7207 8340	3748	Weste	Warnorange Dunkelblau	KÜBLER REFLECTIQ	107
5023 6330	97	Sweatshirt	Anthrazit	KÜBLER SHIRTS	152	7207 8340	3765	Weste	Warnorange Moosgrün	KÜBLER REFLECTIQ	107
5023 6330	99	Sweatshirt	Schwarz	KÜBLER SHIRTS	152	7207 8340	3797	Weste	Warnorange Anthrazit	KÜBLER REFLECTIQ	107
5024 6238	10	T-Shirt Damen	Weiß	KÜBLER SHIRTS	148	7207 8341	5499	Weste	Warnrot Schwarz	KÜBLER REFLECTIQ	107
5024 6238	25	T-Shirt Damen	Sandbraun	KÜBLER SHIRTS	148	7250 5365	97	Weste	Anthrazit	KÜBLER ACTIVIQ	55
5024 6238	46	T-Shirt Damen	Kbl.blau	KÜBLER SHIRTS	148	7250 5365	99	Weste	Schwarz	KÜBLER ACTIVIQ	55
5024 6238	48	T-Shirt Damen	Dunkelblau	KÜBLER SHIRTS	148	7250 5365	1097	Weste	Weiß Anthrazit	KÜBLER ACTIVIQ	55
5024 6238	55	T-Shirt Damen	Mittelrot	KÜBLER SHIRTS	148	7250 5365	2599	Weste	Sandbraun Schwarz	KÜBLER ACTIVIQ	55
5024 6238	65	T-Shirt Damen	Moosgrün	KÜBLER SHIRTS	148	7250 5365	4699	Weste	Kbl.blau Schwarz	KÜBLER ACTIVIQ	55
5024 6238	95	T-Shirt Damen	Mittelgrau	KÜBLER SHIRTS	148	7250 5365	4897	Weste	Dunkelblau Anthrazit	KÜBLER ACTIVIQ	55
5024 6238	97	T-Shirt Damen	Anthrazit	KÜBLER SHIRTS	148	7250 5365	5599	Weste	Mittelrot Schwarz	KÜBLER ACTIVIQ	55
5024 6238	99	T-Shirt Damen	Schwarz	KÜBLER SHIRTS	148	7250 5365	6599	Weste	Moosgrün Schwarz	KÜBLER ACTIVIQ	55
5025 6240	10	Longsleeve	Weiß	KÜBLER SHIRTS	152	7250 5365	6699	Weste	Oliv Schwarz	KÜBLER ACTIVIQ	55
5025 6240	25	Longsleeve	Sandbraun	KÜBLER SHIRTS	152	7250 5365	9799	Weste	Anthrazit Schwarz	KÜBLER ACTIVIQ	55
5025 6240	46	Longsleeve	Kbl.blau	KÜBLER SHIRTS	152	7250 5365	9997	Weste	Schwarz Anthrazit	KÜBLER ACTIVIQ	55
5025 6240	48	Longsleeve	Dunkelblau	KÜBLER SHIRTS	152	7348 3411	9799	Weste	Anthrazit Schwarz	IMAGE DRESS NEW DESIGN	71
5025 6240	55	Longsleeve	Mittelrot	KÜBLER SHIRTS	152	7L48 5365	4695	Weste	Kbl.blau Mittelgrau	KÜBLER VITA MIX	63
5025 6240	65	Longsleeve	Moosgrün	KÜBLER SHIRTS	152	7L48 5365	4846	Weste	Dunkelblau Kbl.blau	KÜBLER VITA MIX	63
5025 6240	95	Longsleeve	Mittelgrau	KÜBLER SHIRTS	152	7L48 5365	9799	Weste	Anthrazit Schwarz	KÜBLER VITA MIX	63
5025 6240	97	Longsleeve	Anthrazit	KÜBLER SHIRTS	152	8001 9414	9995	Arbeitshandschuhe	Schwarz Mittelgrau	ZUBEHÖR	165
5025 6240	99	Longsleeve	Schwarz	KÜBLER SHIRTS	152	8015 9316	9997	Funktionssocken, Doppelpack	Schwarz Anthrazit	ZUBEHÖR	163
5026 6239	10	Polo Damen	Weiß	KÜBLER SHIRTS	150	8016 9213	9997	Funktionsunterhemd	Schwarz Anthrazit	ZUBEHÖR	162
5026 6239	25	Polo Damen	Sandbraun	KÜBLER SHIRTS	150	8017 9213	9997	Funktionsunterhose	Schwarz Anthrazit	ZUBEHÖR	162
5026 6239	46	Polo Damen	Kbl.blau	KÜBLER SHIRTS	150	8104 9214	99	Multifunktionsstuch	Schwarz	ZUBEHÖR	163
5026 6239	48	Polo Damen	Dunkelblau	KÜBLER SHIRTS	150	8107 9120	99	Kniepolster	Schwarz	ZUBEHÖR	166
5026 6239	55	Polo Damen	Mittelrot	KÜBLER SHIRTS	150	8108 9119	45	Kniepolster	Mittelblau	ZUBEHÖR	166
5026 6239	65	Polo Damen	Moosgrün	KÜBLER SHIRTS	150	8119 9903	99	Rolltop Rucksack	Schwarz	ZUBEHÖR	167
5026 6239	95	Polo Damen	Mittelgrau	KÜBLER SHIRTS	150	8150 9911	9934	Schnittschutzstiefel	Schwarz Warngelb	KÜBLER FOREST	99
5026 6239	97	Polo Damen	Anthrazit	KÜBLER SHIRTS	150	8172 9926	35	Sicherheitsstiefel S3	Gelb	SCHUHE	155
5026 6239	99	Polo Damen	Schwarz	KÜBLER SHIRTS	150	8172 9926	99	Sicherheitsstiefel S3	Schwarz	SCHUHE	155
5042 8227	34	Polo	Warngelb	KÜBLER REFLECTIQ SHIRTS	114	8173 9927	66	Agrarstiefel	Oliv	SCHUHE	156
5042 8227	37	Polo	Warnorange	KÜBLER REFLECTIQ SHIRTS	114	8174 9928	66	Arbeitsstiefel Low Cut	Oliv	SCHUHE	157
5042 8227	54	Polo	Warnrot	KÜBLER REFLECTIQ SHIRTS	114	8175 9929	66	Winterstiefel	Oliv	SCHUHE	156
5043 8227	34	T-Shirt	Warngelb	KÜBLER REFLECTIQ SHIRTS	114						
5043 8227	37	T-Shirt	Warnorange	KÜBLER REFLECTIQ SHIRTS	114						

ARTIKELÜBERSICHT

Artikel	Farbnr.	Artikelbezeichnung	Farbbezeichnung	Produktlinie	S.
8176 9930	44	Kinderstiefel	Türkis	SCHUHE	158
8176 9930	52	Kinderstiefel	Pink	SCHUHE	158
8177 9931	52	Damenstiefel	Pink	SCHUHE	158
8177 9931	66	Damenstiefel	Oliv	SCHUHE	158
8178 9932	66	PVC-Clog	Oliv	SCHUHE	159
8178 9932	99	PVC-Clog	Schwarz	SCHUHE	159
8179 9933	66	Arbeitsstiefel High Cut	Oliv	SCHUHE	157
8180 9934	66	PU-Clog	Oliv	SCHUHE	159
8180 9934	99	PU-Clog	Schwarz	SCHUHE	159
8204 9315	97	Strickmütze	Anthrazit	ZUBEHÖR	161
8206 2102	34	Strickmütze	Warngelb	ZUBEHÖR	161
8206 2102	37	Strickmütze	Warnorange	ZUBEHÖR	161
8206 2102	99	Strickmütze	Schwarz	ZUBEHÖR	161
8207 2102	99	Strickmütze	Schwarz	ZUBEHÖR	161
8301 9112	99	Gürtel kratzfrei	Schwarz	ZUBEHÖR	164
8303 9217	99	Stretchgürtel mit Flaschenöffner	Schwarz	ZUBEHÖR	164
8392 8322	48	Kapuze	Dunkelblau	KÜBLER PROTECTIQ	124
8392 8322	97	Kapuze	Anthrazit	KÜBLER PROTECTIQ	124
8395 8340	34	Kapuze	Warngelb	KÜBLER PROTECTIQ HIGH VIS	136
8395 8340	37	Kapuze	Warnorange	KÜBLER PROTECTIQ HIGH VIS	136
8399 9124	99	Gürtel flammfest	Schwarz	ZUBEHÖR	164
8401 9111	99	Ledergürtel	Schwarz	ZUBEHÖR	164
8403 9413	99	Holstertasche	Schwarz	ZUBEHÖR	166
8750 9123	3499	Hosenträger	Rot Schwarz	KÜBLER FOREST	98
8750 9123	3499	Hosenträger	Rot Schwarz	KÜBLER FOREST	98
8807 9121	34	Zipper-Set Neon	Warngelb	ZUBEHÖR	167
8807 9121	37	Zipper-Set Neon	Warnorange	ZUBEHÖR	167
8807 9121	54	Zipper-Set Neon	Warnrot	ZUBEHÖR	167

GEWEBEÜBERSICHT

Nr.	Gewebebezeichnung	Materialzusammensetzung	Gewicht in g/m ²
1301	Baumwollkörper	100% Baumwolle	295
1414	Baumwollkörper	100% Baumwolle	330
2102	Maschenware	100% Polyacryl	300
3311	Verstärkte Baumwolle	60% Baumwolle, 40% Polyester	240
3411	Verstärkte Baumwolle	65% Baumwolle, 35% Polyester	320
3421	Verstärkte Baumwolle	65% Baumwolle, 35% Polyester	305
5227	Softshell	100% Polyester	180
5231	Mischgewebe - Körper	50% Baumwolle, 50% Polyester	180
5302	Mischgewebe - Fischgrat-Rips	65% Polyester, 35% Baumwolle	260
5336	Mischgewebe - Körper	65% Polyester, 35% Baumwolle	250
5346	Mischgewebe - Körper	65% Polyester, 35% Baumwolle	245
5353	Mischgewebe - Ripstop + FC	65% Polyester, 35% Baumwolle	265
5365	Mischgewebe - Körper	65% Polyester, 35% Baumwolle	270
5370	Mischgewebe - Körper	65% Polyester, 35% Baumwolle	295
6238	Single-Jersey	50% Baumwolle, 50% Polyester	160
6239	Piqué	50% Baumwolle, 50% Polyester	200
6240	Single-Jersey	50% Baumwolle, 50% Polyester	190
6242	Single-Jersey	87% Polyester, 13% Elasthan	170
6243	Single-Jersey	100% Baumwolle	160
6244	Single-Jersey	100% Baumwolle	200
6330	Jersey gerauht	50% Baumwolle, 50% Polyester	300
6335	Maschenware	100% Polyester	300
6613	Fleece - Multinorm	48% Modacryl, 32% Baumwolle, 18% Polyester, 2% antistatische Faser	360
7227	Softshell	100% Polyester	190
7323	Softshell	100% Polyester	230
7327	Maschenware	100% Polyester	300
8205	Maschenware	50% Baumwolle, 50% Polyester	180
8227	Single-Jersey	50% Baumwolle, 50% Polyester	180
8228	Mischgewebe + PU Beschichtung	100% Polyester	200
8301	Mischgewebe - Körper	65% Polyester, 35% Baumwolle	245
8302	Mischgewebe - Körper	65% Polyester, 35% Baumwolle	210
8231	Polyester Ripstop	100% Polyester	200
8322	Mischgewebe - Multinorm + PU	48% Modacryl, 34% Baumwolle, 17% Polyamid, 1% antistatische Faser	205
8332	Mischgewebe - Warnschutz + FC	80% Polyester, 20% Baumwolle	220
8335	Mischgewebe - Warnschutz	85% Polyester, 15% Baumwolle	230
8338	Mischgewebe	90% Polyamid, 10% Elasthan	280
8339	Fleece - Warnschutz	100% Polyester	270
8340	Mischgewebe - Warnschutz	50% Baumwolle, 50% Polyester	270
8341	Mischgewebe - Warnschutz	85% Polyester, 15% Baumwolle	270
8343	Mischgewebe - Warnschutz	60% Baumwolle, 40% Polyester	230
8344	Trikot - Warnschutz	65% Polyester, 35% Baumwolle	300
8345	Mischgewebe - Multinorm	36% Modacryl, 33% Polyester, 30% Aramid, 1% antistatische Faser	260
8405	Maschenware	77% Polyester, 23% Baumwolle	310
8413	Mischgewebe - Multinorm	64% Baumwolle, 35% Polyester, 1% antistatische Faser	350
8420	Mischgewebe - Multinorm + FC	31% Polyester, 28% Modacryl, 20% Aramid, 20% Viskose FR, 1% antistatische Faser	320
8427	Softshell - Bi-Stretch	100% Polyester	310
8428	Mischgewebe - Multinorm + FC	47% Modacryl, 32% Baumwolle, 20% Polyamid, 1% antistatische Faser	320
8430	Mischgewebe - Multinorm	31% Polyester, 28% Modacryl, 20% Aramid, 20% Viskose FR, 1% antistatische Faser	300
8515	Mischgewebe - Multinorm	79% Baumwolle, 20% Polyester, 1% antistatische Fasern	450
9213	Maschenware	70% Polypropylen, 22% Polyamid, 8% Elasthan	155
9214	Maschenware	100% Polyester	145
9315	Maschenware	100% Polyacryl	300
9316	Gewirke - COOLMAX®	36% Polyamid, 25% Wolle (Schafwolle), 22% andere Fasern, 16% Polypropylen, 1% Elasthan	300
9414	Mischgewirke	93% Polyester, 7% Elasthan	300



RICHTIG MASSNEHMEN:

1. Körperhöhe: ohne Schuhe, vom Scheitel bis zur Sohle messen.
2. Brustumfang: unterhalb der Arme, über der stärksten Stelle der Brust waagrecht um den Körper messen.
3. Bundweite: ohne zu schnüren rings um Taille messen.
4. Hüftweite: Maßband waagrecht um die stärkste Stelle der Hüfte führen und messen.
5. Schrittlänge: Innenseite vom Schritt bis zum Saumabschluss messen.
6. Ärmellänge: mit leicht angewinkelten Armen von Schulterkugel über Ellenbogen bis Handgelenkknöchel messen.

Zu Punkt 3: Bundweite in der Position des Hosenschlusses gemessen

GRÖSSENTABELLE

MASSE UND GRÖSSEN AUF EINEN BLICK

Normale Herrengrößen															
1 Körperhöhe	172-176	173-177	174-178	175-179	176-180	177-181	178-182	179-183	180-184	181-185	182-186	183-187	184-188	185-189	186-190
2 Brustumfang	74-77	78-81	82-85	86-89	90-93	94-97	98-102	103-106	107-110	111-114	115-118	119-122	123-126	127-130	131-134
3 Bundumfang	65-68	69-72	73-76	77-80	81-84	85-88	89-92	93-96	97-101	102-106	107-111	112-116	117-121	122-126	127-131
4 Hüftumfang	82-84	85-87	88-91	92-94	95-97	98-101	102-104	105-107	108-110	111-113	114-116	117-119	120-123	124-126	127-130
5 Schrittlänge	71	73	75	76	78	80	82	84	84	85	85	86	86	87	87
6 Ärmellänge	58-60	60-62	60-62	61-63	61-63	62-64	63-65	64-66	65-67	66-68	66-68	67-69	67-69	67-69	67-69
Bestellgrößen	38	40	42	44	46	48	50	52	54	56	58	60	62	64	66
Bestellgrößen Inch waist	27	28	29	30	32	33	34	36	38	40	42	44	46	48	50
Bestellgrößen Inch inseam length	29	29	30	30	30	31	32	33	33	34	34	35	35	35	35

Schlanke Herrengrößen															
1 Körperhöhe		182-186	182-186	182-186	182-186	184-188	187-191	190-194	190-194	193-197	193-197				
2 Brustumfang		82-85	86-89	90-93	94-97	98-102	103-106	105-110	111-114	115-118	119-122				
3 Bundumfang		69-72	73-76	77-80	77-80	81-84	85-88	89-92	93-97	98-101	102-106	107-112			
4 Hüftumfang		88-91	92-94	95-97	98-101	102-104	105-107	108-110	111-113	114-116	117-119				
5 Schrittlänge		81	82	84	86	88	90	90	91	91	92				
6 Ärmellänge		63-65	64-66	64-66	65-67	66-68	67-69	68-70	69-71	69-71	70-72				
Bestellgrößen		84	88	90	94	98	102	106	110	114	118				
Bestellgrößen Inch waist		29	30	31	32	34	36	38	39	40	42				
Bestellgrößen Inch inseam length		32	33	33	34	34	35	36	36	37	37				

Unteretzte Herrengrößen															
1 Körperhöhe	166-171	166-171	166-171	166-171	166-171	166-171	168-173	172-174	174-176	175-177	176-178	177-179	178-180	179-181	180-182
2 Brustumfang	74-77	78-81	82-85	86-89	90-93	94-97	98-102	103-106	105-110	111-114	115-118	119-122	123-126	127-130	131-134
3 Bundumfang	68-71	72-76	77-80	81-84	85-88	89-92	93-96	97-101	102-106	107-111	112-116	117-121	122-126	127-131	132-136
4 Hüftumfang	82-84	85-87	88-91	92-94	95-97	98-101	102-104	105-107	108-110	111-113	114-116	117-119	120-123	124-126	127-130
5 Schrittlänge	68	70	72	73	75	77	79	81	81	82	82	83	83	84	84
6 Ärmellänge	56-58	58-60	58-60	59-61	59-61	60-62	61-63	62-64	63-65	64-66	64-66	65-67	65-67	65-67	65-67
Bestellgrößen	19	20	21	22	23	24	25	26	27	28	29	30	31	32	33
Bestellgrößen Inch waist	28	30	31	32	33	34	36	38	40	42	44	46	47	48	50
Bestellgrößen Inch inseam length	27	28	28	29	29	30	31	31	32	32	32	33	33	34	34

Kurze unteretzte Herrengrößen (Schrittlänge um 5 cm zu unteretzten Größen gekürzt – gilt für Formen 2207, 2208, 2407, 3207)															
1 Körperhöhe	157-167	157-167	157-167	157-167	157-167	157-167	157-167	157-167	157-167	157-167	157-167	157-167	157-167	168-173	168-173
2 Brustumfang	74-77	78-81	82-85	86-89	90-93	94-97	98-102	103-106	105-110	111-114	115-118	119-122	123-126	127-130	131-134
3 Bundumfang	68-71	72-76	77-80	81-84	85-88	89-92	93-96	97-101	102-106	107-111	112-116	117-121	122-126	127-131	132-136
4 Hüftumfang	82-84	85-87	88-91	92-94	95-97	98-101	102-104	105-107	108-110	111-113	114-116	117-119	120-123	124-126	127-130
5 Schrittlänge	63	65	67	68	70	72	74	76	76	77	77	78	78	79	79
6 Ärmellänge	56-58	58-60	58-60	59-61	59-61	60-62	61-63	62-64	63-65	64-66	64-66	65-67	65-67	65-67	65-67
Bestellgrößen	19K	20K	21K	22K	23K	24K	25K	26K	27K	28K	29K	30K	31K	32K	33K
Bestellgrößen Inch waist	28	30	31	32	33	34	36	38	40	42	44	46	47	48	50
Bestellgrößen Inch inseam length	25	26	26	27	27	28	29	29	30	30	30	31	31	32	32

Normale Damengrößen															
1 Körperhöhe					165-174	165-174	165-174	165-174	165-174	165-174	165-174	165-174	165-174	165-174	165-174
2 Brustumfang					82-85	86-89	90-93	94-97	98-102	103-107	108-113	114-119	120-125	126-131	132-137
3 Bundumfang					66-69	70-73	74-77	78-81	82-85	86-89	90-95	96-101	102-107	108-113	114-119
4 Hüftumfang					93-95	96-98	99-101	102-105	105-107	108-112	113-116	117-121	122-126	127-131	132-136
5 Schrittlänge					78	78	78	78	78	78	78	78	78	78	78
6 Ärmellänge					60-62	60-62	60-62	60-62	61-63	61-63	61-63	61-63	62-64	62-64	62-64
Bestellgrößen					34	36	38	40	42	44	46	48	50	52	54
Bestellgrößen Inch waist					26	28	30	32	34	35	38	40	43	46	48
Bestellgrößen Inch inseam length					32	32	32	32	32	32	32	32	32	32	32

Unisex Größenzuordnung Damen und Herren								
Bestellgrößen Damen	XS	S	M	L	XL	XXL	3XL	4XL
Normale Größen	30/32	34/36	38/40	42/44	46/48	50/52	54/56	58/60
Bestellgrößen Herren	XS	S	M	L	XL	XXL	3XL	4XL
Normale Größen	40/42	44/46	48/50	52/54	56/58	60/62	64/66	68/70
Schlanke Größen		88/90	94/98	102/106	110/114	118		
Unteretzte Größen			24	25/26	27/28	29		
Bauch Größen				51	53/55	57/59	61/63	65/67
Kragenweite		37/38	39/40	41/42	43/44	45/46	47/48	49/50

Umrechnungstabelle Damen/Herren									
Damen	38	40	42	44	46	48	50	52	54
Herren	46	48	50	52	54	56	58	60	62

Alle Maßangaben sind Körpermaße in cm.

Alles auf einen Klick

Ob in unserer digitalen Produktwelt, per App oder in den sozialen Netzwerken – bleibe immer auf dem Laufenden und nutze unsere zahlreichen Online-Angebote. Kataloge, Broschüren und Preislisten stehen zum bequemen Download bereit, unsere Produkte können dank 360°-Animationen und Zoom-Funktion noch detaillierter entdeckt und im Onlineshop schnell und einfach bestellt werden.

Paul H. Kübler
Bekleidungswerk GmbH & Co. KG
Jakob-Schüle-Str. 11-25
D-73655 Plüderhausen

Fon +49 7181 80 03-0
Fax +49 7181 80 03-31

info@kuebler.eu
www.kuebler.eu

Alle unsere Briefe werden mit GOGREEN von Deutsche Post DHL versendet.



Der klimaneutrale Versand mit der Deutschen Post



Folgen Sie uns auf:



KÜBLER Workwear App:

